

KLID A BEZPEČÍ VAŠEHO DOMOVA



EXTREME RC 3, Pískový dub

EXTREME RC 3

Bezpečnostní dveře třídy RC3

EI 30

40 dB

Navíc s pružinovým zavíračem



Dveře **EXTREME RC3** mají všechny technické vlastnosti, které jsou potřebné k zabezpečení domovů v současné bytové výstavbě.

Díky použití speciálních technických řešení v této třídě produktu si mohou naši klienti užívat vysoký komfort užití. Dobře promyšlená konstrukce a prvotřídní materiály zaručují odolnost a dlouhodobou kvalitu dveří EXTREME RC3.

PARAMETRY



Bezpečnostní třída
RC3



Zvuková izolace
Rw 40 dB



Požární odolnost
EI 30



Kouřotěsné
Sa, S₂₀₀



Mechanická třída 4



Zárubeň
PROJEKT



Dostupné rozměry
80-100



Tloušťka křídla
54 mm



Pouze s
polodrážkou



Aqua Stop

POZNÁMKA Dveře **EXTREME RC 3** jsou k dispozici ve dvou typech:

TYP I: třída RC3 dle normy ČSN EN 1627-2012, zvuková izolace 40 dB, kouřotěsnost


TYP II: vlastnosti dveří TYP I + požární odolnost EI30

	BEZPEČNOSTNÍ TŘÍDA		ZVUKOVÁ IZOLACE		POŽÁRNÍ ODOLNOST		KOUŘOTĚSNOST
	RC2	RC3	32	40	EI30	EI60	
EXTREME RC3		●		●	●		●
GRANIT C		●	●		●		●
KWARC	●		●		●		●

VLASTNOSTI DVEŘÍ

- ✓ vícebodový zámek renomované firmy Winkhaus, se solidním zpracováním a jednoduchou konstrukcí, která je na trhu velmi oceňovaná, zaručující mnoho let bezproblémového užívání; přídatný horní zámek za příplatek;
- ✓ 2 solidní háky zámku a 4 bezpečnostní trny proti vylomení jsou klíčové prvky ovlivňujících bezpečnost dveří;
- ✓ 2 velmi pevné objektové závěsy (dveře s dřevěnou zárubní PORTA SYSTEM) popř. 3 tříprvkové závěsy (dveře s ocelovou zárubní);
- ✓ za příplatek lze dodat dveře s přídatným, pohledově skrytým pružinovým zavíračem, který dveře zavře (ale nezamkne), pokud je nechtěně necháme otevřené;
- ✓ více možností na výběr: verze s dřevěnou zárubní PORTA SYSTEM, verze s ocelovou rohovou zárubní nebo verze s kombinovanou ocelovou zárubní s dekoračním dřevěným obkladem PROJEKT BIS z vnější strany dveří;
- ✓ vícevrstvá konstrukce křídla vyvinutá našimi inženýry zaručuje maximální odolnost proti vloupání a vysokou neprůzvučnost dveří;
- ✓ zárubeň je vybavena zesílením pro eventuální samozavírač a také nerezovým prahem, který zlepšuje akustickou izolaci a kouřotěsnost dveří; navíc typ I. – lze dodat bez požární odolnosti;
- ✓ možnost výběru ze 17 dekorů CPL laminátů, 3 dekory Gladstone / Halifax se zvýšenou odolností a 21 dekorů přírodní dýhy ve standardní nabídce;
- ✓ možnost zakázkové výroby dveří v jiných dekorech a rozměrech;
- ✓ možnost zakázkové výroby dekoračních obkladů stěny kolem dveří. Obklady vyrábíme jako samostatné nástěnné panely, panely LEVEL nebo rozšířené záklopy dřevěných zárubní s možností instalace např. zvonku, dekoračního osvětlení nebo číselného označení bytu.
- ✓ dveře navržené a vyrobené v EU, vyrobené z vysoce kvalitních materiálů;
- ✓ certifikace pro Českou a Slovenskou republiku

PODROBNOSTI



01 hákový zámek
vícebodový systém Winkhaus




02 Kování pro háky v zárubni
PORTA SYSTEM



03 Pružinový zavírač dveří s ocelovou zárubní




OCHRANA PROTI VLOUPÁNÍ:



04 4 bezpečnostní trny a 2 háky proti vylovení

DESIGN KŘÍDLA

- ✓ Výplň křídla tvoří speciální pětivrstvá konstrukce v rámu z lepeného jehličnatého dřeva a celek je opláštěný hliníkovým plechem a HDF deskou s dekorem.
- ✓ Použití hliníkového plechu v konstrukci křídla EXTREME RC3 zvyšuje jejich odolnost vůči rozdílům teplot a vlhkostí mezi chodbou a bytem.
- ✓ V provedení s povrchy CPL HQ a Gladstone / Halifax jsou hrany křídla pokryty páskou ABS a spodní hrana je chráněna technologií proti vlhkosti TechnoPORTA AQUA STOP.
- ✓ K dispozici ve verzích s polodrážkou.



ZÁRUBNĚ

OCELOVÁ ZÁRUBEŇ ROHOVÁ o šířce profilu 100 mm (za příplatek je možné profil rozšířit). Vyrobeno z oceli o tloušťce 1,5 mm, oboustranně pozinkované. Vybaveno samozhášivým těsněním, 8 montážními hmoždinkami a prahem z nerezové oceli (100 mm).

DŘEVĚNÁ ZÁRUBEŇ PORTA SYSTEM zesílená (převážně z překližky listnatých dřevin), pro stěny od 120 do 300 mm, opatřená prahem z nerezové oceli (120 mm). Šíře záklopu zárubně je 80 mm.

ZÁRUBEŇ PROJEKT BIS – ocelová zárubeň s dekoračním dřevěným obkladem z vnější strany dveří.



KOVÁNÍ

PORTA SAFE (bezpečnostní třída III)



inox



titan



černá



verze klika/Klika s roztečí 92 mm.



verze klika/madlo



štítek pro horní zámek

VLOŽKY TŘÍDY C

Pro dveře otevírané dovnitř: rozměr 30/40*

Pro dveře otevírané ven: rozměr 30*/40

* označuje stranu možného umístění olivy



DEKORY

Laminát CPL HQ 0,2 NOVINKA ★★★★★☆ Laminát HPL i CPL 0,7 ★★★★★★

Černý	Dub Craft Zlatý	Ořech Modena 1	Dub Miláno 4	Ořech Bélený	Ořech Modena 1	Bílá RAL 9003
Antracit HPL/CPL	Šedá Euroinvest	Dub Přírodní	Ořech Přírodní (mat)	Beton Tmavý	Beton Světlý	Struktura Tmavý
Hikora Přírodní	Buk Pískový					

Přírodní dubová dýha Satin ★★★★★☆

Tabacco „pásy“	Tabacco „květ“	Mocca „pásy“	Mocca „květ“	Nero „pásy“	Nero „květ“
Dub Bílý „pásy“	Dub Bílý „květ“	Dub Winchester „pásy“	Dub Winchester „květ“	Dub Světlý „pásy“	Dub Světlý „květ“
Dub Hnědý „pásy“	Dub Hnědý „květ“				

Gladstone / Halifax ★★★★★★

Dub Písečný	Halifax Přírodní	Dub Hnědý
-------------	------------------	-----------

Vybrat přírodní dýhu ★★★★★☆

Dub	Tmavý Ořech	Černý
-----	-------------	-------

Přírodní dýha ★★★★★☆

Dub 1 „pásy“	Dub 1 „květ“	Jasan „květ“	Ořech „květ“
--------------	--------------	--------------	--------------

POZNÁMKY

Kličky SAFE z naší nabídky jsou doporučené kování pro dveře EXTREME RC3. Splňují všechny bezpečnostní, technické a rozměrové požadavky. V případě použití klik od jiného výrobce je nutné ověřit montážní rozměry.

V případě použití jiných klik, než doporučené výrobcem PORTA, prosím postupujte dle pokynů uvedených v záručním listu.