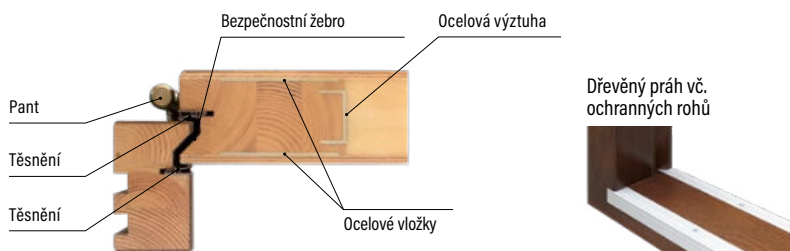
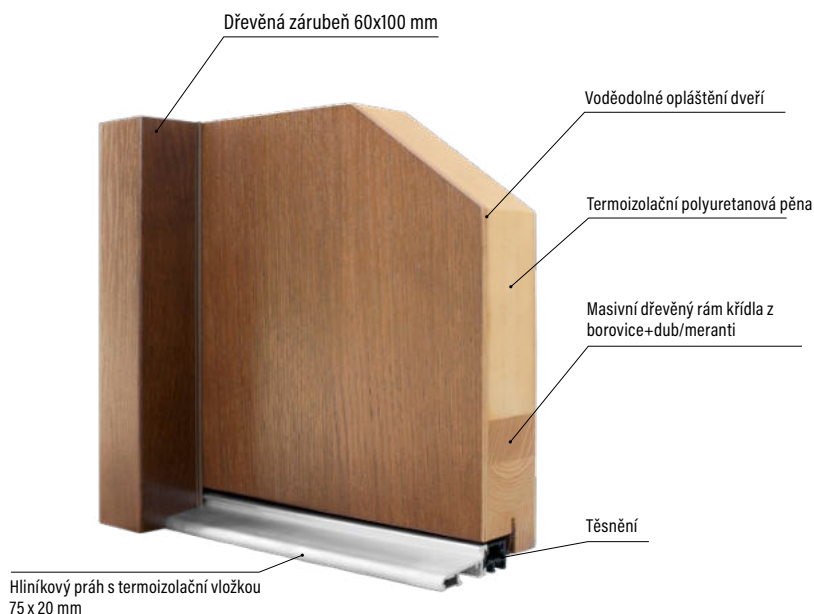


DŘEVĚNÉ, OCELOVÉ  
VCHODOVÉ DVEŘE



|                                       |    |
|---------------------------------------|----|
| ■ <b>DŘEVĚNÉ VCHODOVÉ DVEŘE</b> ..... | 3  |
| TECHNICKÝ POPIS .....                 | 3  |
| MODELY DVEŘÍ .....                    | 8  |
| TECHNICKÉ PARAMETRY.....              | 27 |
| PŘÍPLATKY NA DVEŘE.....               | 28 |
| KOVÁNÍ PRO VCHODOVÉ DVEŘE.....        | 29 |
| <br>                                  |    |
| ■ <b>OCELOVÉ VCHODOVÉ DVEŘE</b> ..... | 30 |
| DEKORY .....                          | 30 |
| TYPY DVERNÍCH KONSTRUKCÍ .....        | 31 |
| TYPY POVRCHOVÝCH ÚPRAV .....          | 40 |
| MODELY DVEŘÍ .....                    | 41 |
| SVETLÍKY .....                        | 64 |
| TECHNICKÉ INFORMACE.....              | 66 |
| ZPŮSOBY OTEVÍRÁNÍ .....               | 70 |
| PŘÍSLUŠENSTVÍ.....                    | 71 |
| TEPELNÁ PROPUSTNOST.....              | 74 |

# DŘEVĚNÉ VCHODOVÉ DVEŘE – TLOUŠŤKA 72 mm



Koeficient tepelné prostupnosti:  $U_d < 0,9 \text{ W/m}^2\text{K}$

Materiál opláštění: borovice, dub, meranti

## KONSTRUKCE

- tloušťka křídla 72 mm
- těsnění na křídle a zárubni
- polodrážkové provedení
- dveře jsou opláštěny voděodolnou kompozitní deskou
- výplň křídla tvoří termoizolační polyuretanová pěna
- rám dveří je vyroben z masivních profilů dřeva borovice + dub/meranti
- zesílení rámu dveří ocelovou výztuhou
- pantová strana dveří a zárubně mají bezpečnostní žebro proti vysazení dveří

## ZÁRUBEŇ

- spojené masivní rámy borovice jsou pokryty dýhou z borovice, dubu nebo meranti.
- rozměr 100x60 mm

## POVRCHOVÁ ÚPRAVA

- Třívrstvé speciální hydrodynamické vodou ředitelné barvy podle palety barev nebo RAL.

## ROZMĚRY

- standardní nebo atypické rozměry: viz příplatky

## STANDARDNÍ VYBAVENÍ:

- součástí balení je dřevěná rámová zárubeň
- lištový tříbodový zámek (rozeč 72 mm)
- dvoučepové panty s možností 3D regulaci
- hliníkový práh s termoizolační vložkou nebo dřevěný
- 2 sklo REFLEX BRONZ (44mm) podle modelů
- 2 sklo REFLEX BRONZ (54mm) podle modelů
- 3 sklo REFLEX BRONZ (70mm) podle modelů

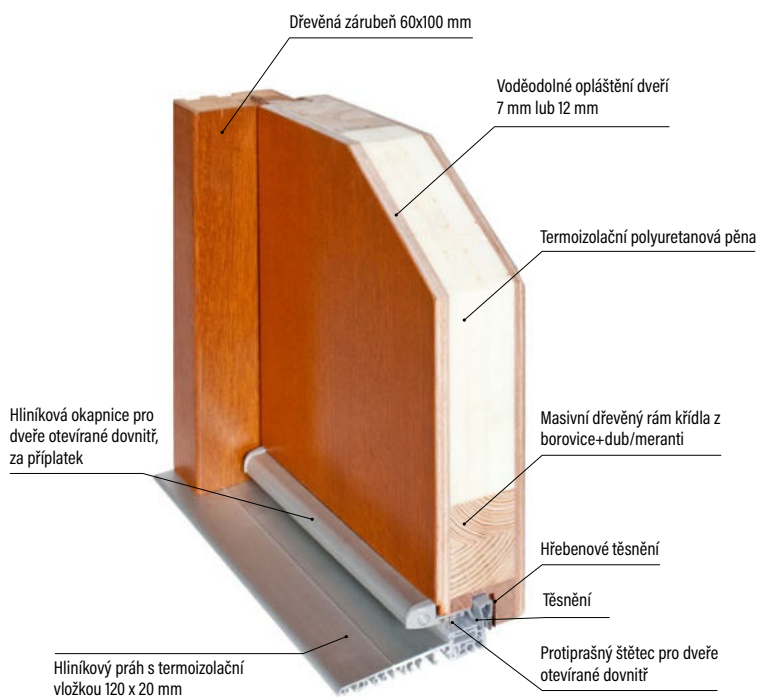


pant dvoučepový s možností 3D regulaci



masivní 3D seřiditelný pant TKZ za příplatek 3800,-

# DŘEVĚNÉ VCHODOVÉ DVEŘE – TLOUŠŤKA 82 mm



**Koeficient tepelné prostupnosti:  $U_d < 0,78 \text{ W/m}^2\text{K}$**

**Materiál opláštění: borovice, dub, meranti**

## KONSTRUKCE

- tloušťka křídla 82 mm
- těsnění na křídle a zárubni
- polodrážkové provedení
- dveře jsou opláštěny voděodolnou kompozitní deskou
- výplň křídla tvoří termoizolační polyuretanová pěna
- rám dveří je vyroben z masivních profilů dřeva borovice + dub/meranti
- zesílení rámu dveří ocelovou výztuhou
- pantová strana dveří a zárubně mají bezpečnostní žebro proti vysazení dveří

## ZÁRUBEŇ

- spojené masivní rámy borovice jsou pokryty dýhou z borovice, dubu nebo meranti.
- rozměr 100x60 mm

## POVRCHOVÁ ÚPRAVA

- Třívrstvé speciální hydrodynamické vodou ředitelné barvy podle palety barev nebo RAL.

## ROZMĚRY

- standardní nebo atypické rozměry; viz příplatky

## STANDARDNÍ VYBAVENÍ:

- součástí balení je dřevěná rámová zárubeň
- lištový tříbodový zámek (rozeč 72 mm)
- dvoučepové panty s možností 3D regulaci
- hliníkový práh s termoizolační vložkou nebo dřevěný
- 2 sklo REFLEX BRONZ (54mm) podle modelů
- 2 sklo REFLEX BRONZ (64mm) podle modelů
- 3 sklo REFLEX BRONZ (70mm) podle modelů



**pant dvoučepový s možností 3D regulaci**



**masivní 3D seřiditelný pant TKZ za příplatek 3800,-**



# DŘEVĚNÉ VCHODOVÉ DVEŘE – TLOUŠŤKA 102 mm

## DVEŘE DO PASIVNÍCH DOMŮ

Koeficient tepelné prostupnosti:  $U_d < 0,63 \text{ W/m}^2\text{K}$

Materiál opláštění: dub, meranti

### KONSTRUKCE

- tloušťka křídla 72 mm
- těsnění na křídle a zárubni
- polodrážkové provedení
- dveře jsou opláštěny voděodolnou kompozitní deskou
- výplň křídla tvoří termoizolační polyuretanová pěna
- rám dveří je vyroben z masivních profilů dřeva borovice + dub/meranti
- zesílení rámu dveří ocelovou výztuhou
- pantová strana dveří a zárubně mají bezpečnostní žebro proti vysazení dveří

### ZÁRUBEŇ

- spojené masivní rámy borovice jsou pokryty dýhou z borovice, dubu nebo meranti.
- rozměr 100x80 mm

### POVRCHOVÁ ÚPRAVA


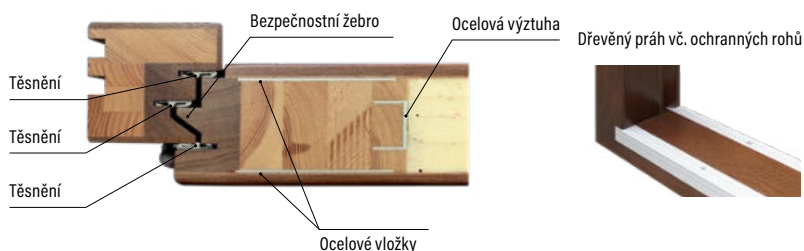
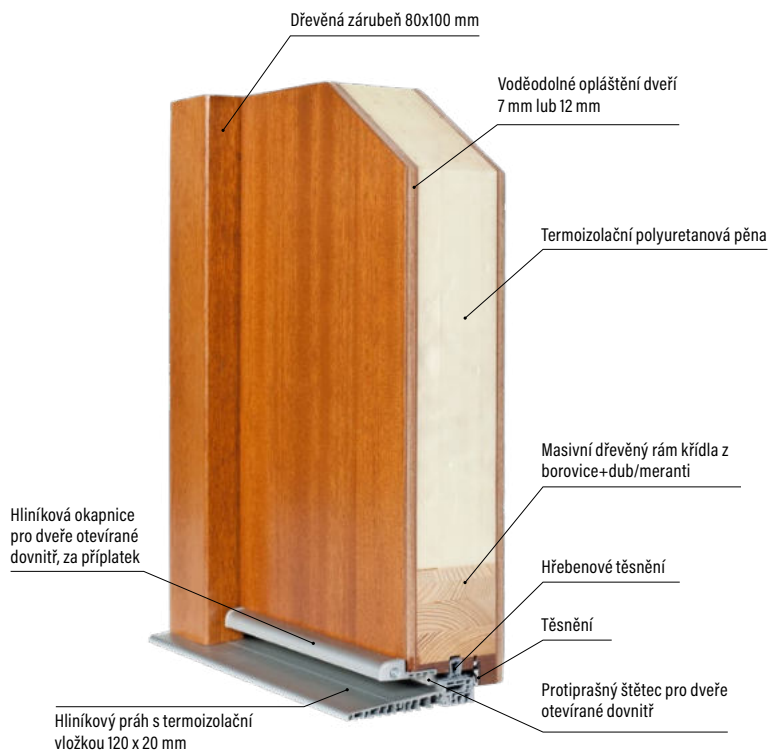
- třívrstvé speciální hydrodynamické vodou ředitelné barvy podle palety barev nebo RAL.

### ROZMĚRY

- standardní nebo atypické rozměry: viz příplatky

### STANDARDNÍ VYBAVENÍ:

- součástí balení je dřevěná rámová zárubeň
- lištový tříbodový zámek (rozeč 92 mm),
- dvoučepové panty s možností 3D regulaci
- hliníkový práh s termoizolační vložkou nebo dřevěný
- 3 sklo REFLEX BRONZ
- 4 sklo REFLEX BRONZ podle modelů



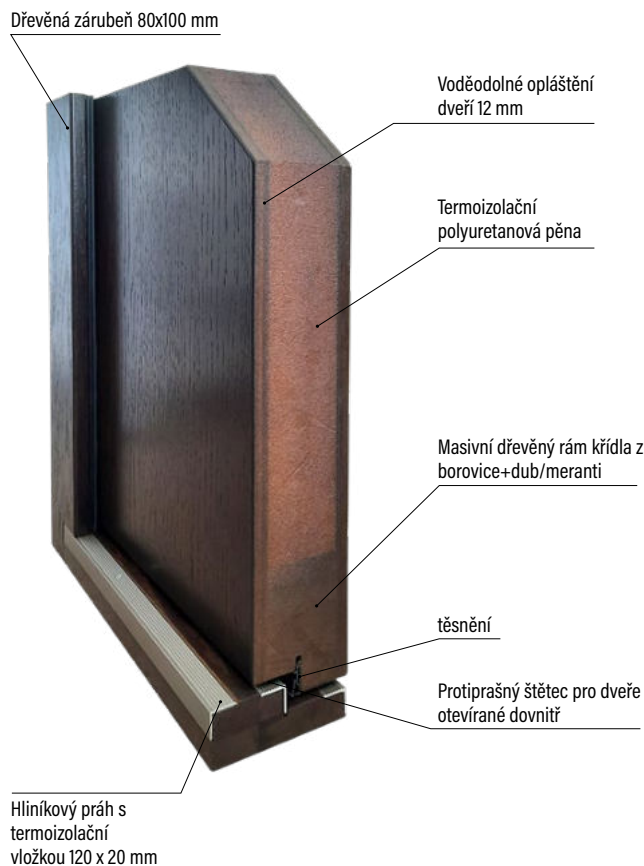
pant dvoučepový s možností 3D regulaci



masivní 3D seřiditelný pant TKZ za příplatek 3800,-

# DŘEVĚNÉ VCHODOVÉ DVEŘE – TLOUŠŤKA 82 mm

## BEZFALCOVÉ



Příplatek za bezfalcové provedení je 10 000,- bez DPH k tloušťce 82 mm

**Koeficient tepelné prostupnosti:  $U_d < 0,79 \text{ W/m}^2\text{K}$**

**Materiál opláštění: dub, meranti**

### KONSTRUKCE

- tloušťka křídla 82 mm
- těsnění na křídle a zárubni
- bezpolodrážkové (bezfalcové) provedení
- dveře jsou opláštěny voděodolnou kompozitní deskou
- výplň křídla tvoří termoizolační polyuretanová pěna
- rám dveří je vyroben z masivních profilů dřeva borovice + dub/meranti
- zesílení rámu dveří ocelovou výztuhou
- pantová strana dveří a zárubně mají bezpečnostní trny proti vysazení dveří
- 3 skryté panty

### ZÁRUBEŇ

- spojené masivní rámy borovice jsou pokryty dýhou z borovice, dubu nebo meranti.
- rozměr 107x80 mm

### POVRCHOVÁ ÚPRAVA


- Třívrstvé speciální hydrodynamické vodou ředitelné barvy podle palety barev nebo RAL.

### ROZMĚRY

- standardní nebo atypické rozměry: viz příplatky

### STANDARDNÍ VYBAVENÍ:

- součástí balení je dřevěná rámová zárubeň
- lištový tříbodový zámek (rozteč 72 mm),
- čtyři kusy skryté 3D seřiditelných pantů,
- hliníkový práh s termoizolační vložkou nebo dřevěný
- 3 sklo REFLEX BRONZ podle modelů
- 4 sklo REFLEX BRONZ podle modelů



# DŘEVĚNÉ VCHODOVÉ DVEŘE – TLOUŠŤKA 102 mm

## BEZFALCOVÉ

Příplatek za bezfalcové provedení je 10 000,- bez DPH k tloušťce 102mm

**Koeficient tepelné prostupnosti: Ud < 0,64 W/m²K**

**Materiál opláštění: dub, meranti**

### KONSTRUKCE

- tloušťka křídla 102 mm
- těsnění na křídle a zárubni
- bezpolodrážkové (bezfalcové) provedení
- dveře jsou opláštěny voděodolnou kompozitní deskou
- výplň křídla tvoří termoizolační polyuretanová pěna
- rám dveří je vyroben z masivních profilů dřeva borovice + dub/meranti
- zesílení rámu dveří ocelovou výztuhou
- pantová strana dveří a zárubně mají bezpečnostní trny proti vysazení dveří
- 3 skryté panty

### ZÁRUBEŇ

- spojené masivní rámy borovice jsou pokryty dýhou z borovice, dubu nebo meranti.
- rozměr 107x80 mm

### POVRCHOVÁ ÚPRAVA

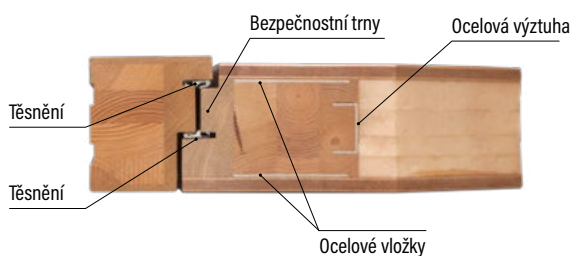
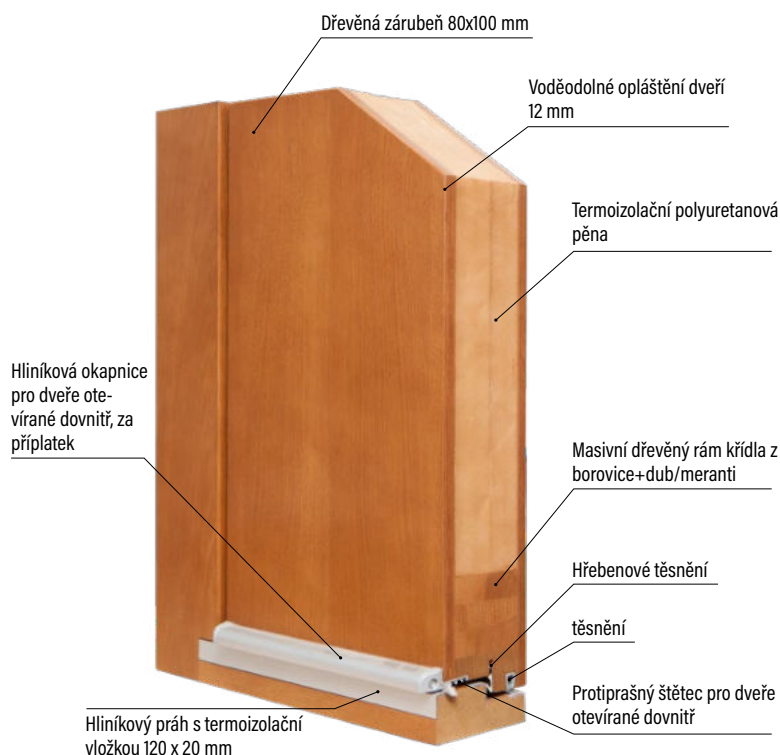
- Třívrstvé speciální hydrodynamické vodou ředitelné barvy podle palety barev nebo RAL.

### ROZMĚRY

- standardní nebo atypické rozměry: viz příplatky

### STANDARDNÍ VYBAVENÍ:

- součástí balení je dřevěná rámová zárubeň
- lištový tříbodový zámek (rozteč 72 mm),
- čtyři kusy skryté 3D seřiditelných pantů,
- hliníkový práh s termoizolační vložkou nebo dřevěný
- 3 sklo REFLEX BRONZ (74mm)
- 4 sklo REFLEX BRONZ (100mm) v modelech P42, P44, P48, P57, P66, P68, P70, P98, P130, P132, P133, P135, P136



# DŘEVĚNÉ VCHODOVÉ DVEŘE

**ERKADO**  
dveře jsou náš svět

DŘEVĚNÉ VCHODOVÉ DVEŘE

72 mm Borovice: 30160,- Dub: +1950,- Meranti: +1950,-  
82 mm příplatek +5200,-  
102 mm příplatek +14300,-



**P1**

72 mm Borovice: 30160,- Dub: +1950,- Meranti: +1950,-  
82 mm příplatek +5200,-  
102 mm příplatek +14300,-



**P2**

72 mm Borovice: 32190,- Dub: +1950,- Meranti: +1950,-  
82 mm příplatek +5200,-  
102 mm příplatek +14300,-



**P3**

72 mm Borovice: 32190,- Dub: +1950,- Meranti: +1950,-  
82 mm příplatek +5200,-  
102 mm příplatek +14300,-



**P4**

Sklo-vitraž jednostránně +4500,-

72 mm Borovice: 32190,- Dub: +1950,- Meranti: +1950,-  
82 mm příplatek +5200,-  
102 mm příplatek +14300,-



**P5**

72 mm Borovice: 32190,- Dub: +1950,- Meranti: +1950,-  
82 mm příplatek +5200,-  
102 mm příplatek +14300,-



**P6**

72 mm Borovice: 28420,- Dub: +1950,- Meranti: +1950,-  
82 mm příplatek +5200,-  
102 mm příplatek +14300,-



**P7**

72 mm Borovice: 28420,- Dub: +1950,- Meranti: +1950,-  
82 mm příplatek +5200,-  
102 mm příplatek +14300,-



**P8**

72 mm Borovice: 28420,- Dub: +1950,- Meranti: +1950,-  
82 mm příplatek +5200,-  
102 mm příplatek +14300,-



**P9**

72 mm Borovice: 28420,- Dub: +1950,- Meranti: +1950,-  
82 mm příplatek +5200,-  
102 mm příplatek +14300,-



**P10**

72 mm Borovice: 30160,- Dub: +1950,- Meranti: +1950,-  
82 mm příplatek +5200,-  
102 mm příplatek +14300,-



**P11**

72 mm Borovice: 32190,- Dub: +1950,- Meranti: +1950,-  
82 mm příplatek +5200,-  
102 mm příplatek +14300,-



**P12**

Dekorační sklo je za individuální příplatek



# DŘEVĚNÉ VCHODOVÉ DVEŘE

72 mm Borovice: 32190,- Dub: +1950,- Meranti: +1950,-  
82 mm příplatek +5200,-  
102 mm příplatek +14300,-



**P13**

Sklo-vitraž jednostránně + 4500,-

72 mm Borovice: 32190,- Dub: +1950,- Meranti: +1950,-  
82 mm příplatek +5200,-  
102 mm příplatek +14300,-



**P14**

72 mm Borovice: 30160,- Dub: +1950,- Meranti: +1950,-  
82 mm příplatek +5200,-  
102 mm příplatek +14300,-



**P15**

72 mm Borovice: 32190,- Dub: +1950,- Meranti: +1950,-  
82 mm příplatek +5200,-  
102 mm příplatek +14300,-



**P16**

72 mm Borovice: 30160,- Dub: +1950,- Meranti: +1950,-  
82 mm příplatek +5200,-  
102 mm příplatek +14300,-



**P17**

72 mm Borovice: 26680,- Dub: +1950,- Meranti: +1950,-  
82 mm příplatek +5200,-  
102 mm příplatek +14300,-



**P18**

72 mm Borovice: 32190,- Dub: +1950,- Meranti: +1950,-  
82 mm příplatek +5200,-  
102 mm příplatek +14300,-



**P19**

72 mm Borovice: 28420,- Dub: +1950,- Meranti: +1950,-  
82 mm příplatek +5200,-  
102 mm příplatek +14300,-



**P20**

72 mm Borovice: 32190,- Dub: +1950,- Meranti: +1950,-  
82 mm příplatek +5200,-  
102 mm příplatek +14300,-



**P21**

Sklo-vitraž jednostránně + 4500,-

72 mm Borovice: 32190,- Dub: +1950,- Meranti: +1950,-  
82 mm příplatek +5200,-  
102 mm příplatek +14300,-



**P22**

72 mm Borovice: 32190,- Dub: +1950,- Meranti: +1950,-  
82 mm příplatek +5200,-  
102 mm příplatek +14300,-



**P23**

Sklo-vitraž jednostránně + 1400,-

72 mm Borovice: 32190,- Dub: +1950,- Meranti: +1950,-  
82 mm příplatek +5200,-  
102 mm příplatek +14300,-



**P24**

Dekorační sklo je za individuální příplatek

DŘEVĚNÉ VCHODOVÉ  
DVEŘE

# DŘEVĚNÉ VCHODOVÉ DVEŘE

**ERKADO**  
dveře jsou náš svět

DŘEVĚNÉ VCHODOVÉ DVEŘE

72 mm Borovice: 32190,- Dub: +1950,- Meranti: +1950,-  
82 mm příplatek +5200,-  
102 mm příplatek +14300,-



**P25**

72 mm Borovice: 28420,- Dub: +1950,- Meranti: +1950,-  
82 mm příplatek +5200,-  
102 mm příplatek +14300,-



**P26**

72 mm Borovice: 28420,- Dub: +1950,- Meranti: +1950,-  
82 mm příplatek +5200,-  
102 mm příplatek +14300,-



**P27**

Sklo pískované +1400,-  
(jednostranné)

72 mm Borovice: 32190,- Dub: +1950,- Meranti: +1950,-  
82 mm příplatek +5200,-  
102 mm příplatek +14300,-



**P28**

72 mm Borovice: 32190,- Dub: +1950,- Meranti: +1950,-  
82 mm příplatek +5200,-  
102 mm příplatek +14300,-



**P29**

72 mm Borovice: 32190,- Dub: +1950,- Meranti: +1950,-  
82 mm příplatek +5200,-  
102 mm příplatek +14300,-



**P30**

72 mm Borovice: 32190,- Dub: +1950,- Meranti: +1950,-  
82 mm příplatek +5200,-  
102 mm příplatek +14300,-



**P31**

72 mm Borovice: 28420,- Dub: +1950,- Meranti: +1950,-  
82 mm příplatek +5200,-  
102 mm příplatek +14300,-



**P32**

72 mm Borovice: 32190,- Dub: +1950,- Meranti: +1950,-  
82 mm příplatek +5200,-  
102 mm příplatek +14300,-



**P33**

72 mm Borovice: 32190,- Dub: +1950,- Meranti: +1950,-  
82 mm příplatek +5200,-  
102 mm příplatek +14300,-



**P34**

72 mm Borovice: 30160,- Dub: +1950,- Meranti: +1950,-  
82 mm příplatek +5200,-  
102 mm příplatek +14300,-



**P35**

72 mm Borovice: 32190,- Dub: +1950,- Meranti: +1950,-  
82 mm příplatek +5200,-  
102 mm příplatek +14300,-



**P36**

Sklo-vitraž jednostranné +4500,-

Dekorační sklo je za individuální příplatek

# DŘEVĚNÉ VCHODOVÉ DVEŘE

72 mm Borovice: 32190,- Dub: +1950,- Meranti: +1950,-  
82 mm příplatek +5200,-  
102 mm příplatek +14300,-



**P37**

72 mm Borovice: 30160,- Dub: +1950,- Meranti: +1950,-  
82 mm příplatek +5200,-  
102 mm příplatek +14300,-



**P38**

72 mm Borovice: 32190,- Dub: +1950,- Meranti: +1950,-  
82 mm příplatek +5200,-  
102 mm příplatek +14300,-



**P39**

72 mm Borovice: 32190,- Dub: +1950,- Meranti: +1950,-  
82 mm příplatek +5200,-  
102 mm příplatek +14300,-



**P40**

72 mm Borovice: 28420,- Dub: +1950,- Meranti: +1950,-  
82 mm příplatek +5200,-  
102 mm příplatek +14300,-



**P41**

Model dostupný pouze v odstínech RAL

72 mm Borovice: 29580,- Dub: +1950,- Meranti: +1950,-  
82 mm příplatek +5200,-  
102 mm příplatek +14300,-



**P42**

Inox nerez oboustránně +2400,-

72 mm Borovice: 29580,- Dub: +1950,- Meranti: +1950,-  
82 mm příplatek +5200,-  
102 mm příplatek +14300,-



**P44**

Inox nerez oboustránně +2400,-

72 mm Borovice: 32190,- Dub: +1950,- Meranti: +1950,-  
82 mm příplatek +5200,-  
102 mm příplatek +14300,-



**P45**

72 mm Borovice: 27840,- Dub: +1950,- Meranti: +1950,-  
82 mm příplatek +5200,-  
102 mm příplatek +14300,-



**P46**

Inox nerez oboustránně +1800,-

72 mm Borovice: 28420,- Dub: +1950,- Meranti: +1950,-  
82 mm příplatek +5200,-  
102 mm příplatek +14300,-



**P47**


72 mm Borovice: 29580,- Dub: +1950,- Meranti: +1950,-  
82 mm příplatek +5200,-  
102 mm příplatek +14300,-



**P48**

Inox nerez oboustránně +2400,-

72 mm Borovice: 32190,- Dub: +1950,- Meranti: +1950,-  
82 mm příplatek +5200,-  
102 mm příplatek +14300,-



**P49**

Dekorační sklo je za individuální příplatek

DŘEVĚNÉ VCHODOVÉ  
DVEŘE



# DŘEVĚNÉ VCHODOVÉ DVEŘE

**ERKADO**  
dveře jsou náš svět

DŘEVĚNÉ VCHODOVÉ DVEŘE

72 mm Borovice: 28420,- Dub: +1950,- Meranti: +1950,-  
82 mm příplatek +5200,-  
102 mm příplatek +14300,-




**P50**

72 mm Borovice: 32190,- Dub: +1950,- Meranti: +1950,-  
82 mm příplatek +5200,-  
102 mm příplatek +14300,-



**P51**

72 mm Borovice: 32190,- Dub: +1950,- Meranti: +1950,-  
82 mm příplatek +5200,-  
102 mm příplatek +14300,-



**P52**

Sklo-vitraž jednostránně + 6000,-

72 mm Borovice: 28420,- Dub: +1950,- Meranti: +1950,-  
82 mm příplatek +5200,-  
102 mm příplatek +14300,-



**P53**

Sklo pískované +1400,-  
(jednostranně)

72 mm Borovice: 28420,- Dub: +1950,- Meranti: +1950,-  
82 mm příplatek +5200,-  
102 mm příplatek +14300,-




**P54**

72 mm Borovice: 28420,- Dub: +1950,- Meranti: +1950,-  
82 mm příplatek +5200,-  
102 mm příplatek +14300,-



**P55**

72 mm Borovice: 29580,- Dub: +1950,- Meranti: +1950,-  
82 mm příplatek +5200,-  
102 mm příplatek +14300,-



**P56**

Inox nerez oboustránně +2400,-

72 mm Borovice: 29580,- Dub: +1950,- Meranti: +1950,-  
82 mm příplatek +5200,-  
102 mm příplatek +14300,-



**P57**

Inox nerez oboustránně +2400,-  
Dvoubarevnost +3600,-


72 mm Borovice: 27840,- Dub: +1950,- Meranti: +1950,-  
82 mm příplatek +5200,-  
102 mm příplatek +14300,-



**P58**

Inox nerez oboustránně +1800,-

72 mm Borovice: 26680,- Dub: +1950,- Meranti: +1950,-  
82 mm příplatek +5200,-  
102 mm příplatek +14300,-



**P59**

72 mm Borovice: 29580,- Dub: +1950,- Meranti: +1950,-  
82 mm příplatek +5200,-  
102 mm příplatek +14300,-



**P60**

Inox nerez oboustránně +1200,-

72 mm Borovice: 28420,- Dub: +1950,- Meranti: +1950,-  
82 mm příplatek +5200,-  
102 mm příplatek +14300,-



**P61**

Dekorační sklo je za individuální příplatek



# DŘEVĚNÉ VCHODOVÉ DVEŘE

72 mm Borovice: 28420,- Dub: +1950,- Meranti: +1950,-  
82 mm příplatek +5200,-  
102 mm příplatek +14300,-




**P62**

72 mm Borovice: 28420,- Dub: +1950,- Meranti: +1950,-  
82 mm příplatek +5200,-  
102 mm příplatek +14300,-



**P63**

72 mm Borovice: 29580,- Dub: +1950,- Meranti: +1950,-  
82 mm příplatek +5200,-  
102 mm příplatek +14300,-



**P64**

Inox nerez oboustranně +1200,-

72 mm Borovice: 28420,- Dub: +1950,- Meranti: +1950,-  
82 mm příplatek +5200,-  
102 mm příplatek +14300,-



**P65**

72 mm Borovice: 29580,- Dub: +1950,- Meranti: +1950,-  
82 mm příplatek +5200,-  
102 mm příplatek +14300,-



**P66**

Inox nerez oboustranně +2400,-  
Sklo pískované +1400,- (jednostranně)

72 mm Borovice: 28420,- Dub: +1950,- Meranti: +1950,-  
82 mm příplatek +5200,-  
102 mm příplatek +14300,-



**P67**

Sklo pískované +1400,-  
(jednostranně)

72 mm Borovice: 29580,- Dub: +1950,- Meranti: +1950,-  
82 mm příplatek +5200,-  
102 mm příplatek +14300,-



**P68**

Inox nerez oboustranně +2400,-  
Sklo-vitraž jednostranně +4500,-

72 mm Borovice: 28420,- Dub: +1950,- Meranti: +1950,-  
82 mm příplatek +5200,-  
102 mm příplatek +14300,-



**P69**

72 mm Borovice: 29580,- Dub: +1950,- Meranti: +1950,-  
82 mm příplatek +5200,-  
102 mm příplatek +14300,-



**P70**

Inox nerez oboustranně +2600,-

72 mm Borovice: 28420,- Dub: +1950,- Meranti: +1950,-  
82 mm příplatek +5200,-  
102 mm příplatek +14300,-



**P71**

72 mm Borovice: 28420,- Dub: +1950,- Meranti: +1950,-  
82 mm příplatek +5200,-  
102 mm příplatek +14300,-



**P72**

72 mm Borovice: 28420,- Dub: +1950,- Meranti: +1950,-  
82 mm příplatek +5200,-  
102 mm příplatek +14300,-




**P73**

Dekorační sklo je za individuální příplatek

DŘEVĚNÉ VCHODOVÉ  
DVEŘE

# DŘEVĚNÉ VCHODOVÉ DVEŘE

72 mm Borovice: 28420,- Dub: +1950,- Meranti: +1950,-  
82 mm příplatek +5200,-  
102 mm příplatek +14300,-



**P74**

72 mm Borovice: 28420,- Dub: +1950,- Meranti: +1950,-  
82 mm příplatek +5200,-  
102 mm příplatek +14300,-



**P75**

72 mm Borovice: 28420,- Dub: +1950,- Meranti: +1950,-  
82 mm příplatek +5200,-  
102 mm příplatek +14300,-



**P76**

72 mm Borovice: 28420,- Dub: +1950,- Meranti: +1950,-  
82 mm příplatek +5200,-  
102 mm příplatek +14300,-



**P77**

72 mm Borovice: 28420,- Dub: +1950,- Meranti: +1950,-  
82 mm příplatek +5200,-  
102 mm příplatek +14300,-



**P78**

72 mm Borovice: 28420,- Dub: +1950,- Meranti: +1950,-  
82 mm příplatek +5200,-  
102 mm příplatek +14300,-




**P79**

72 mm Borovice: 28420,- Dub: +1950,- Meranti: +1950,-  
82 mm příplatek +5200,-  
102 mm příplatek +14300,-



**P80**

72 mm Borovice: 29580,- Dub: +1950,- Meranti: +1950,-  
82 mm příplatek +5200,-  
102 mm příplatek +14300,-



**P81**

Inox nerez oboustranně +1200,-

72 mm Borovice: 28420,- Dub: +1950,- Meranti: +1950,-  
82 mm příplatek +5200,-  
102 mm příplatek +14300,-



**P82**

72 mm Borovice: 28420,- Dub: +1950,- Meranti: +1950,-  
82 mm příplatek +5200,-  
102 mm příplatek +14300,-



**P83**

72 mm Borovice: 28420,- Dub: +1950,- Meranti: +1950,-  
82 mm příplatek +5200,-  
102 mm příplatek +14300,-



**P84**

72 mm Borovice: 29580,- Dub: +1950,- Meranti: +1950,-  
82 mm příplatek +5200,-  
102 mm příplatek +14300,-



**P89**

Inox nerez oboustranně + 1800,-  
Sklo-vitraž jednostranně + 4500,-

# DŘEVĚNÉ VCHODOVÉ DVEŘE

72 mm Borovice: 29580,- Dub: +1950,- Meranti: +1950,-  
82 mm příplatek +5200,-  
102 mm příplatek +14300,-



**P90**

Inox nerez oboustránně + 1800,-  
Sklo-vitraž jednostránně + 4200,-

72 mm Borovice: 29580,- Dub: +1950,- Meranti: +1950,-  
82 mm příplatek +5200,-  
102 mm příplatek +14300,-



**P91**

Inox nerez oboustránně + 2400,-

72 mm Borovice: 28420,- Dub: +1950,- Meranti: +1950,-  
82 mm příplatek +5200,-  
102 mm příplatek +14300,-



**P92**

72 mm Borovice: 32190,- Dub: +1950,- Meranti: +1950,-  
82 mm příplatek +5200,-  
102 mm příplatek +14300,-




**P93**

72 mm Borovice: 28420,- Dub: +1950,- Meranti: +1950,-  
82 mm příplatek +5200,-  
102 mm příplatek +14300,-



**P94**


72 mm Borovice: 29580,- Dub: +1950,- Meranti: +1950,-  
82 mm příplatek +5200,-  
102 mm příplatek +14300,-



**P95**

Inox nerez oboustránně + 1200,-

72 mm Borovice: 30160,- Dub: +1950,- Meranti: +1950,-  
82 mm příplatek +5200,-  
102 mm příplatek +14300,-



**P96**

72 mm Borovice: 29580,- Dub: +1950,- Meranti: +1950,-  
82 mm příplatek +5200,-  
102 mm příplatek +14300,-



**P97**

Inox nerez oboustránně +1200,-

72 mm Borovice: 29580,- Dub: +1950,- Meranti: +1950,-  
82 mm příplatek +5200,-  
102 mm příplatek +14300,-



**P98**

Madla za příplatek dle typu  
Dvoubarevnost +2800,-  
Dekorativní sklo je za individuální příplatek

72 mm Borovice: 29580,- Dub: +1950,- Meranti: +1950,-  
82 mm příplatek +5200,-  
102 mm příplatek +14300,-



**P99**

Inox nerez oboustránně +2400,-

72 mm Borovice: 29580,- Dub: +1950,- Meranti: +1950,-  
82 mm příplatek +5200,-  
102 mm příplatek +14300,-



**P100**

Inox nerez oboustránně +2400,-

72 mm Borovice: 29580,- Dub: +1950,- Meranti: +1950,-  
82 mm příplatek +5200,-  
102 mm příplatek +14300,-



**P101**

Inox nerez oboustránně +1200,-



# DŘEVĚNÉ VCHODOVÉ DVEŘE

72 mm Borovice: 32190,- Meranti: +1950,-  
82 mm příplatek +5200,-  
102 mm příplatek +14300,-



**P102**

Inox nerez oboustránně +1200,-

72 mm Borovice: 29580,- Dub: +1950,- Meranti: +1950,-  
82 mm příplatek +5200,-  
102 mm příplatek +14300,-



**P103**

Madla za příplatek dle typu  
Sklo-vitraž jednostránně +4200,-  
Inox nerez oboustránně +1800,-

72 mm Borovice: 29580,- Dub: +1950,- Meranti: +1950,-  
82 mm příplatek +5200,-  
102 mm příplatek +14300,-



**P104**

Madla za příplatek dle typu  
Okopový plech na 1 stranu +1400,-  
Inox nerez oboustránně +1200,-

72 mm Borovice: 29580,- Dub: +1950,- Meranti: +1950,-  
82 mm příplatek +5200,-  
102 mm příplatek +14300,-



**P105**

Inox nerez oboustránně +1800,-

72 mm Borovice: 32190,- Dub: +1950,- Meranti: +1950,-  
82 mm příplatek +5200,-  
102 mm příplatek +14300,-



**P106**

Madla za příplatek dle typu  
Inox nerez oboustránně +2400,-

72 mm Borovice: 32190,- Dub: +1950,- Meranti: +1950,-  
82 mm příplatek +5200,-  
102 mm příplatek +14300,-



**P107**

72 mm Borovice: 32190,- Dub: +1950,- Meranti: +1950,-  
82 mm příplatek +5200,-  
102 mm příplatek +14300,-



**P108**

72 mm Borovice: 32190,- Dub: +1950,- Meranti: +1950,-  
82 mm příplatek +5200,-  
102 mm příplatek +14300,-



**P109**

72 mm Borovice: 26680,- Dub: +1950,- Meranti: +1950,-  
82 mm příplatek +5200,-  
102 mm příplatek +14300,-



**P110**

72 mm Borovice: 32190,- Dub: +1950,- Meranti: +1950,-  
82 mm příplatek +5200,-  
102 mm příplatek +14300,-



**P111**

72 mm Borovice: 32190,- Dub: +1950,- Meranti: +1950,-  
82 mm příplatek +5200,-  
102 mm příplatek +14300,-



**P112**

72 mm Borovice: 32190,- Dub: +1950,- Meranti: +1950,-  
82 mm příplatek +5200,-  
102 mm příplatek +14300,-



**P113**



# DŘEVĚNÉ VCHODOVÉ DVEŘE

72 mm Borovice: 32190,- Dub: +1950,- Meranti: +1950,-  
82 mm příplatek +5200,-  
102 mm příplatek +14300,-



**P114**

72 mm Borovice: 32190,- Dub: +1950,- Meranti: +1950,-  
82 mm příplatek +5200,-  
102 mm příplatek +14300,-



**P115**

72 mm Borovice: 32190,- Dub: +1950,- Meranti: +1950,-  
82 mm příplatek +5200,-  
102 mm příplatek +14300,-



**P116**

72 mm Borovice: 32190,- Dub: +1950,- Meranti: +1950,-  
82 mm příplatek +5200,-  
102 mm příplatek +14300,-



**P117**

72 mm Borovice: 32190,- Dub: +1950,- Meranti: +1950,-  
82 mm příplatek +5200,-  
102 mm příplatek +14300,-



**P118**

72 mm Borovice: 28420,- Dub: +1950,- Meranti: +1950,-  
82 mm příplatek +5200,-  
102 mm příplatek +14300,-



**P119**

72 mm Borovice: 31900,- Dub: +1950,- Meranti: +1950,-  
82 mm příplatek +5200,-  
102 mm příplatek +14300,-



**P120**

72 mm Borovice: 31900,- Dub: +1950,- Meranti: +1950,-  
82 mm příplatek +5200,-  
102 mm příplatek +14300,-



**P121**

72 mm Borovice: 31900,- Dub: +1950,- Meranti: +1950,-  
82 mm příplatek +5200,-  
102 mm příplatek +14300,-



**P122**

72 mm Borovice: 31900,- Dub: +1950,- Meranti: +1950,-  
82 mm příplatek +5200,-  
102 mm příplatek +14300,-



**P123**

72 mm Borovice: 31900,- Dub: +1950,- Meranti: +1950,-  
82 mm příplatek +5200,-  
102 mm příplatek +14300,-



**P124**

72 mm Borovice: 31900,- Dub: +1950,- Meranti: +1950,-  
82 mm příplatek +5200,-  
102 mm příplatek +14300,-



**P125**

Dekorační sklo je za individuální příplatek

DŘEVĚNÉ VCHODOVÉ  
DVEŘE

# DŘEVĚNÉ VCHODOVÉ DVEŘE

**ERKADO**  
dveře jsou náš svět

DŘEVĚNÉ VCHODOVÉ DVEŘE

72 mm Borovice: 31900,- Dub: +1950,- Meranti: +1950,-  
82 mm příplatek +5200,-  
102 mm příplatek +14300,-



**P126**

72 mm Borovice: 31900,- Dub: +1950,- Meranti: +1950,-  
82 mm příplatek +5200,-  
102 mm příplatek +14300,-



**P127**

72 mm Borovice: 29580,- Dub: +1950,- Meranti: +1950,-  
82 mm příplatek +5200,-  
102 mm příplatek +14300,-



**P128**

Inox nerez oboustránně + 2400,-

72 mm Borovice: 29580,- Dub: +1950,- Meranti: +1950,-  
82 mm příplatek +5200,-  
102 mm příplatek +14300,-



**P129**

Inox nerez oboustránně + 1500,-

72 mm Borovice: 29580,- Dub: +1950,- Meranti: +1950,-  
82 mm příplatek +5200,-  
102 mm příplatek +14300,-



**P130**

Inox nerez oboustránně +2400,-


72 mm Borovice: 29580,- Dub: +1950,- Meranti: +1950,-  
82 mm příplatek +5200,-  
102 mm příplatek +14300,-



**P131**

Inox nerez oboustránně + 1800,-

72 mm Borovice: 29580,- Dub: +1950,- Meranti: +1950,-  
82 mm příplatek +5200,-  
102 mm příplatek +14300,-



**P132**

Inox nerez oboustránně + 2400,-  
Sko-vitraž jednostránně + 4500,-

72 mm Borovice: 29580,- Dub: +1950,- Meranti: +1950,-  
82 mm příplatek +5200,-  
102 mm příplatek +14300,-



**P133**

Inox nerez oboustránně + 2400,-

72 mm Borovice: 29580,- Dub: +1950,- Meranti: +1950,-  
82 mm příplatek +5200,-  
102 mm příplatek +14300,-



**P134**

Inox nerez oboustránně +1200,-

72 mm Borovice: 29580,- Dub: +1950,- Meranti: +1950,-  
82 mm příplatek +5200,-  
102 mm příplatek +14300,-



**P135**

Inox nerez oboustránně +2400,-  
Dvoubarevnost +3600,-

72 mm Borovice: 29580,- Dub: +1950,- Meranti: +1950,-  
82 mm příplatek +5200,-  
102 mm příplatek +14300,-



**P136**

Inox nerez oboustránně +2400,-  
Dvoubarevnost +3600,-

72 mm Borovice: 28420,- Dub: +1950,- Meranti: +1950,-  
82 mm příplatek +5200,-  
102 mm příplatek +14300,-



**P137**

Dekorační sklo je za individuální příplatek

# DŘEVĚNÉ VCHODOVÉ DVEŘE

72 mm Borovice: 32190,- Dub: +1950,- Meranti: +1950,-  
82 mm příplatek +5200,-  
102 mm příplatek +14300,-



**P138**

72 mm Borovice: 28420,- Dub: +1950,- Meranti: +1950,-  
82 mm příplatek +5200,-  
102 mm příplatek +14300,-



**P139**

72 mm Borovice: 32190,- Dub: +1950,- Meranti: +1950,-  
82 mm příplatek +5200,-  
102 mm příplatek +14300,-




**P140**

72 mm Borovice: 32190,- Dub: +1950,- Meranti: +1950,-  
82 mm příplatek +5200,-  
102 mm příplatek +14300,-



**P141**

72 mm Borovice: 28420,- Dub: +1950,- Meranti: +1950,-  
82 mm příplatek +5200,-  
102 mm příplatek +14300,-



**P142**

72 mm Borovice: 32190,- Dub: +1950,- Meranti: +1950,-  
82 mm příplatek +5200,-  
102 mm příplatek +14300,-



**P143**

72 mm Borovice: 32190,- Dub: +1950,- Meranti: +1950,-  
82 mm příplatek +5200,-  
102 mm příplatek +14300,-



**P144**

72 mm Borovice: 26680,- Dub: +1950,- Meranti: +1950,-  
82 mm příplatek +5200,-  
102 mm příplatek +14300,-



**P145**

72 mm Borovice: 28420,- Dub: +1950,- Meranti: +1950,-  
82 mm příplatek +5200,-  
102 mm příplatek +14300,-



**P146**

72 mm Borovice: 26680,- Dub: +1950,- Meranti: +1950,-  
82 mm příplatek +5200,-  
102 mm příplatek +14300,-



**P147**

72 mm Borovice: 28420,- Dub: +1950,- Meranti: +1950,-  
82 mm příplatek +5200,-  
102 mm příplatek +14300,-



**P148**

72 mm Borovice: 29580,- Dub: +1950,- Meranti: +1950,-  
82 mm příplatek +5200,-  
102 mm příplatek +14300,-



**P150**

Inox nerez oboustránně +2400,-  
Dvoubarevnost +3600,-

Dekorační sklo je za individuální příplatek

DŘEVĚNÉ VCHODOVÉ  
DVEŘE

# DŘEVĚNÉ VCHODOVÉ DVEŘE

**ERKADO**  
dveře jsou náš svět

DŘEVĚNÉ VCHODOVÉ DVEŘE

72 mm Borovice: 26680,- Dub: +1950,- Meranti: +1950,-  
82 mm příplatek +5200,-  
102 mm příplatek +14300,-



**P159**

72 mm Borovice: 26680,- Dub: +1950,- Meranti: +1950,-  
82 mm příplatek +5200,-  
102 mm příplatek +14300,-



**P160**

72 mm Borovice: 26680,- Dub: +1950,- Meranti: +1950,-  
82 mm příplatek +5200,-  
102 mm příplatek +14300,-



**P161**

72 mm Borovice: 26680,- Dub: +1950,- Meranti: +1950,-  
82 mm příplatek +5200,-  
102 mm příplatek +14300,-



**P162**

72 mm Borovice: 26680,- Dub: +1950,- Meranti: +1950,-  
82 mm příplatek +5200,-  
102 mm příplatek +14300,-



**P163**

72 mm Borovice: 26680,- Dub: +1950,- Meranti: +1950,-  
82 mm příplatek +5200,-  
102 mm příplatek +14300,-




**P164**

72 mm Borovice: 32190,- Dub: +1950,- Meranti: +1950,-  
82 mm příplatek +5200,-  
102 mm příplatek +14300,-



**P165**

72 mm Borovice: 32190,- Dub: +1950,- Meranti: +1950,-  
82 mm příplatek +5200,-  
102 mm příplatek +14300,-



**P166**

72 mm Borovice: 32190,- Dub: +1950,- Meranti: +1950,-  
82 mm příplatek +5200,-  
102 mm příplatek +14300,-



**P167**

72 mm Borovice: 32190,- Dub: +1950,- Meranti: +1950,-  
82 mm příplatek +5200,-  
102 mm příplatek +14300,-




**P168**

72 mm Borovice: 32190,- Dub: +1950,- Meranti: +1950,-  
82 mm příplatek +5200,-  
102 mm příplatek +14300,-



**P169**

72 mm Borovice: 32190,- Dub: +1950,- Meranti: +1950,-  
82 mm příplatek +5200,-  
102 mm příplatek +14300,-



**P170**

Sklo-vitraž jednostránně +9000,-

Sklo-vitraž jednostránně +9000,-

Dekorační sklo je za individuální příplatek




# DŘEVĚNÉ VCHODOVÉ DVEŘE

72 mm Borovice: 28420,- Dub: +1950,- Meranti: +1950,-  
82 mm příplatek +5200,-  
102 mm příplatek +14300,-



**P151**

72 mm Borovice: 31900,- Dub: +1950,- Meranti: +1950,-  
82 mm příplatek +5200,-  
102 mm příplatek +14300,-



**P152**

Dub sukátý +6000,-

72 mm Borovice: 31900,- Dub: +1950,- Meranti: +1950,-  
82 mm příplatek +5200,-  
102 mm příplatek +14300,-



**P153**

Dub sukátý +6000,-

72 mm Borovice: 31900,- Dub: +1950,- Meranti: +1950,-  
82 mm příplatek +5200,-  
102 mm příplatek +14300,-



**P154**

Dub sukátý +6000,-

72 mm Borovice: 26680,- Dub: +1950,- Meranti: +1950,-  
82 mm příplatek +5200,-  
102 mm příplatek +14300,-



**P149**

72 mm Borovice: 27840,- Dub: +1950,- Meranti: +1950,-  
82 mm příplatek +5200,-  
102 mm příplatek +14300,-



**P155**

Inox černý oboustranně +1800,-

72 mm Borovice: 29000,- Dub: +1950,- Meranti: +1950,-  
82 mm příplatek +5200,-  
102 mm příplatek +14300,-



**P156**

Inox černý oboustranně +1800,-  
Dvoubarevnost +3600,-  
Dub sukátý +6000,-

72 mm Borovice: 26680,- Dub: +1950,- Meranti: +1950,-  
82 mm příplatek +5200,-  
102 mm příplatek +14300,-



**P157**

Dub sukátý +6000,-

72 mm Borovice: 27840,- Dub: +1950,- Meranti: +1950,-  
82 mm příplatek +5200,-  
102 mm příplatek +14300,-



**P158**

Inox černý oboustranně +1800,-

72 mm Borovice: 32190,- Dub: +1950,- Meranti: +1950,-  
82 mm příplatek +5200,-  
102 mm příplatek +14300,-



**P171**

72 mm Borovice: 32190,- Dub: +1950,- Meranti: +1950,-  
82 mm příplatek +5200,-  
102 mm příplatek +14300,-



**P172**

72 mm Borovice: 39150,- Dub: +1950,- Meranti: +1950,-  
82 mm příplatek +5200,-  
102 mm příplatek +14300,-



**P173**

Dekorační sklo je za individuální příplatek

DŘEVĚNÉ VCHODOVÉ  
DVEŘE

# DŘEVĚNÉ VCHODOVÉ DVEŘE

DŘEVĚNÉ VCHODOVÉ DVEŘE

72 mm Borovice: 28420,- Dub: +1950,- Meranti: +1950,-  
82 mm příplatek +5200,-  
102 mm příplatek +14300,-




**P174**

72 mm Borovice: 32200,- Dub: +1950,- Meranti: +1950,-  
82 mm příplatek +5200,-  
102 mm příplatek +14300,-



**P175**

72 mm Borovice: 31900,- Dub: +1950,- Meranti: +1950,-  
82 mm příplatek +5200,-  
102 mm příplatek +14300,-



**P176**

72 mm Borovice: 29700,- Dub: +1950,- Meranti: +1950,-  
82 mm příplatek +5200,-  
102 mm příplatek +14300,-



**P177**

72 mm Borovice: 31900,- Dub: +1950,- Meranti: +1950,-  
82 mm příplatek +5200,-  
102 mm příplatek +14300,-



**P178**

72 mm Borovice: 31900,- Dub: +1950,- Meranti: +1950,-  
82 mm příplatek +5200,-  
102 mm příplatek +14300,-



**P179**

72 mm Borovice: 29700,- Dub: +1950,- Meranti: +1950,-  
82 mm příplatek +5200,-  
102 mm příplatek +14300,-



**P180**

72 mm Borovice: 29700,- Dub: +1950,- Meranti: +1950,-  
82 mm příplatek +5200,-  
102 mm příplatek +14300,-



**P181**

72 mm Borovice: 36050,- Dub: +1950,- Meranti: +1950,-  
82 mm příplatek +5200,-  
102 mm příplatek +14300,-



**P182**

72 mm Borovice: 34950,- Dub: +1950,- Meranti: +1950,-  
82 mm příplatek +5200,-  
102 mm příplatek +14300,-



**P183**

72 mm Borovice: 36050,- Dub: +1950,- Meranti: +1950,-  
82 mm příplatek +5200,-  
102 mm příplatek +14300,-



**P184**

72 mm Borovice: 34950,- Dub: +1950,- Meranti: +1950,-  
82 mm příplatek +5200,-  
102 mm příplatek +14300,-




**P185**

Dekorační sklo je za individuální příplatek

# DŘEVĚNÉ VCHODOVÉ DVEŘE

72 mm Borovice: 32200,- Dub: +1950,- Meranti: +1950,-  
 82 mm příplatek +5200,-  
 102 mm příplatek +14300,-




**P186**

72 mm Borovice: 32200,- Dub: +1950,- Meranti: +1950,-  
 82 mm příplatek +5200,-  
 102 mm příplatek +14300,-



**P187**

72 mm Borovice: 31900,- Dub: +1950,- Meranti: +1950,-  
 82 mm příplatek +5200,-  
 102 mm příplatek +14300,-



**P188**

72 mm Borovice: 32200,- Dub: +1950,- Meranti: +1950,-  
 82 mm příplatek +5200,-  
 102 mm příplatek +14300,-



**P189**







**P169**  
+ BOČNÍ SVĚTLÍK, PEVNÝ S PROSKLENÍM, IMITACE DVEŘÍ



**P170**  
+ 2x BOČNÍ SVĚTLÍK, PEVNÝ S PROSKLENÍM, IMITACE DVEŘÍ



**P164**  
+ BOČNÍ SVĚTLÍK, PEVNÝ S PROSKLENÍM, SKLO V RÁMU



**P42**  
+ BOČNÍ SVĚTLÍK, PEVNÝ S PROSKLENÍM, IMITACE DVEŘÍ + NADSVĚTLÍK



# DŘEVĚNÉ VCHODOVÉ DVEŘE



**P156**

+ BOČNÍ SVĚTLÍK, PEVNÝ S PROSKLENIM



**P121**

+ BOČNÍ SVĚTLÍK, OTEVÍRACÍ S PROSKLENIM



**P3**

+ BOČNÍ SVĚTLÍK, PEVNÝ S PROSKLENIM



**P17**

+ BOČNÍ SVĚTLÍK, PEVNÝ S PROSKLENIM

# DŘEVĚNÉ VCHODOVÉ DVEŘE

**ERKADO**  
dveře jsou náš svět



**P153**

+ BOČNÍ SVĚTLÍK, PEVNÝ, SKLO V RAMU



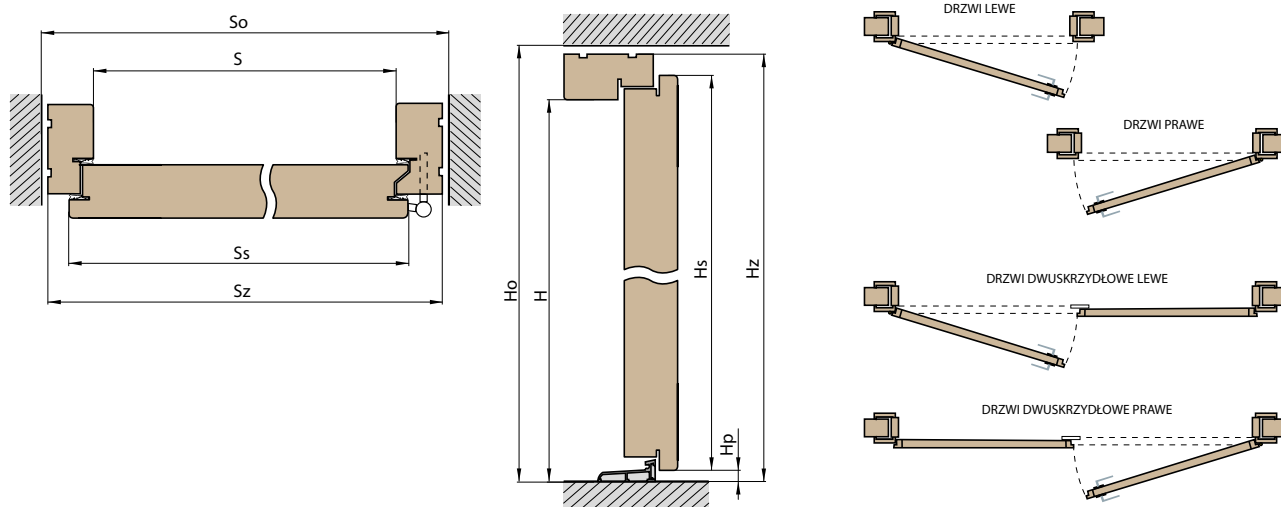
**P89**

+ BOČNÍ SVĚTLÍK, OTEVÍRACÍ S PROSKLENÍM

DŘEVĚNÉ VCHODOVÉ  
DVEŘE



# TECHNICKÉ PARAMETRY



**S** – šířka ve světlosti zárubně (mm)  
**So** – doporučená šířka otvoru ve zdi (mm)  
**Ss** – šířka dveří (mm)  
**Sz** – šířka zárubně (mm)  
**Ho** – doporučená výška otvoru (mm)

**H** – výška ve světlosti zárubně (mm)  
**Hs** – výška dveří (mm)  
**Hz** – výška zárubně (mm)  
**Hpa** – výška hliníkového prahu (mm)  
**Hpd** – výška dřevěného prahu (mm)

## ROZMĚRY S HLINÍKOVÝM PRAHEM

| Tloušťka křídla | Označení dveří | S    | So   | Ss   | Sz   | H    | Ho   | Hs   | Hz   | Hpa ALU (hliníkový práh) |
|-----------------|----------------|------|------|------|------|------|------|------|------|--------------------------|
| 72 mm<br>82 mm  | „80“           | 800  | 940  | 841  | 920  | 2002 | 2100 | 2041 | 2082 | 20                       |
|                 | „90“           | 900  | 1040 | 941  | 1020 | 2002 | 2100 | 2041 | 2082 | 20                       |
|                 | „100“          | 1000 | 1140 | 1041 | 1120 | 2002 | 2100 | 2041 | 2082 | 20                       |
| 102 mm          | „80“           | 800  | 980  | 871  | 960  | 2002 | 2120 | 2056 | 2102 | 20                       |
|                 | „90“           | 900  | 1080 | 971  | 1060 | 2002 | 2120 | 2056 | 2102 | 20                       |
|                 | „100“          | 1000 | 1180 | 1071 | 1160 | 2002 | 2120 | 2056 | 2102 | 20                       |


## ROZMĚRY S DŘEVĚNÝM PRAHEM

| Tloušťka křídla | Označení dveří | S    | So   | Ss   | Sz   | H    | Ho   | Hs   | Hz   | Hpd DŘEVO (dřevěný práh) |
|-----------------|----------------|------|------|------|------|------|------|------|------|--------------------------|
| 72 mm<br>82 mm  | „80“           | 800  | 940  | 841  | 920  | 2002 | 2120 | 2041 | 2100 | 40                       |
|                 | „90“           | 900  | 1040 | 941  | 1020 | 2002 | 2120 | 2041 | 2100 | 40                       |
|                 | „100“          | 1000 | 1140 | 1041 | 1120 | 2002 | 2120 | 2041 | 2100 | 40                       |
| 102 mm          | „80“           | 800  | 980  | 871  | 960  | 2002 | 2140 | 2056 | 2120 | 40                       |
|                 | „90“           | 900  | 1080 | 971  | 1060 | 2002 | 2140 | 2056 | 2120 | 40                       |
|                 | „100“          | 1000 | 1180 | 1071 | 1160 | 2002 | 2140 | 2056 | 2120 | 40                       |

## ODSTÍNY

Povrch dýhovaných dveří se může lišit barvou, strukturou a konzistencí. I v případě, že je dýha z jednoho dřeva, mohou existovat rozdíly, je to podmíněno vlastnostmi dřeva.

Prezentované v katalogu odstíny dveří jsou určeny pouze pro znázornění a nemohou být použity jako vzory barev.



## OPLAŠTĚNÍ



| Příplatky za atypické rozměry |   |                   |
|-------------------------------|---|-------------------|
| No                            | Popis   | Cena              |
| 1.                            | Nejsou žádné další poplatky za dveře užší než 102 cm (rozměr Sz) a nižší než 210 cm (rozměr Hz), tl. dveří 72 mm a 82 mm      | 0,00              |
| 2.                            | <b>Příplatky pro širší dveře (rozměr Sz):</b>   |                   |
| a)                            | Dveře širší do celkové šířky 106 cm (tl. dveří 72 a 82 mm)  | 2100,-            |
| b)                            | Dveře širší do celkové šířky 110 cm (tl. dveří 102 mm)  | 2100,-            |
| c)                            | Dveře celkové šířky 107 - 111 cm (tl. dveří 72 a 82 mm)   | 2800,-            |
| d)                            | Dveře celkové šířky 111 - 115 cm (tl. dveří 102 mm)   | 2800,-            |
| e)                            | Příplatek za dveře "100" (112x208,2/210 - tl. nadsvětliku dveří 72 a 82 mm), (116x210,2/212 - tl. dveří 102 mm)               | 2800,-            |
| 3.                            | <b>Příplatky pro vyšší dveře bez nadsvětliku (rozměr Hz):</b>   |                   |
| a)                            | Dveře celkové výšky 208,2 - 215 cm  | +15 % ceny dveří  |
| b)                            | Dveře celkové výšky 215 - 224 cm  | +30 % ceny dveří  |
| c)                            | Dveře celkové výšky 224 - 250 cm  | +40 % ceny dveří  |
| 4.                            | <b>Otevírací - Příplatky za boční světličky do celkové šířky 150 cm (rozměr Sz):</b>  |                   |
| a)                            | Otevírací s prosklením, imitace dveří   | +75 % ceny dveří  |
| b)                            | Otevírací bez prosklení, imitace dveří  | +70 % ceny dveří  |
| c)                            | Pevná bez prosklení, imitace dveří  | +50 % ceny dveří  |
| d)                            | Pevná s prosklením, imitace dveří   | +60 % ceny dveří  |
| e)                            | Pevná s prosklením, sklo v rámu, meranti - bez ohledu na celkovou šířku   | 14 000,-          |
| f)                            | Pevná s prosklením, sklo v rámu, dub - bez ohledu na celkovou šířku   | 12 600,-          |
| g)                            | Pevná s prosklením, sklo v rámu, borovice - bez ohledu na celkovou šířku  | 11 200,-          |
| 5.                            | <b>Příplatky za boční světličky celkové šířky 151 cm do 170 cm (rozměr Sz):</b>   |                   |
| a)                            | Otevírací s prosklením, imitace dveří   | +95 % ceny dveří  |
| b)                            | Otevírací bez prosklení, imitace dveří  | +90 % ceny dveří  |
| c)                            | Pevný bez prosklení, imitace dveří  | +85 % ceny dveří  |
| d)                            | Pevný s prosklením, imitace dveří   | +80 % ceny dveří  |
| e)                            | Pevný s prosklením, sklo v rámu, meranti - bez ohledu na celkovou šířku   | 19 800,-          |
| f)                            | Pevný s prosklením, sklo v rámu, dub - bez ohledu na celkovou šířku   | 17 800,-          |
| g)                            | Pevný s prosklením, sklo v rámu, borovice - bez ohledu na celkovou šířku  | 15 800,-          |
| 6.                            | <b>Příplatky za dvoukřídlé dveře celkové šířky od 171 do 196 cm (rozměr Sz)</b>   | + 110% ceny dveří |
| 7.                            | <b>Nadsvětliček</b>   |                   |
| a)                            | Pevný s prosklením, sklo v rámu, meranti - bez ohledu na celkovou šířku   | 7 000,-           |
| b)                            | Pevný s prosklením, sklo v rámu, dub - bez ohledu na celkovou šířku   | 6 300,-           |
| c)                            | Pevný s prosklením, sklo v rámu, borovice - bez ohledu na celkovou šířku  | 5 600,-           |
| d)                            | Pevný s prosklením, imitace dveří, do celkové výšky 250cm   | + 50% ceny dveří  |
| 8.                            | <b>Příplatky za odstín</b>  |                   |
| a)                            | Odstín podle RAL (kromě RAL 9016-bílý, RAL 7016-antracit), cena se počítá zvlášť za křídlo, boční světliček nebo nadsvětliček | 3000,-            |
| b)                            | Dvoubarevnost   | 3500,-            |
| 9.                            | <b>Příplatky za změnu skla ve dveřích nebo světličkách</b>  |                   |
| a)                            | Změna skla na mléčné, pískované nebo benátské zrcadlo   | 2800,-            |
| 10.                           | <b>Dodatečné ostění zárubní pro obložení stavebního otvoru (cena = ostění + krycí lišta)</b>                                  |                   |
| a)                            | ostění meranti, každý cm  | 300,-             |
|                               | krycí lišta rohová, meranti   | 1350,-            |
| b)                            | ostění dub, každý cm  | 250,-             |
|                               | krycí lišta rohová, dub   | 1350,-            |
| c)                            | ostění borovice, každý cm   | 200,-             |
|                               | krycí lišta rohová, borovice  | 1200,-            |
| 11.                           | <b>Krycí lišta plochá, 10 mm x 60 mm, sada na jednu stranu</b>  |                   |
| a)                            | meranti   | 1400,-            |
| b)                            | dub   | 1400,-            |
| c)                            | borovice  | 1300,-            |
| 12.                           | <b>Krycí lišta oblá 10 mm x 25 mm, sada na jednu stranu</b>   |                   |
| a)                            | meranti   | 650,-             |
| b)                            | dub   | 650,-             |
| c)                            | borovice otevírané  | 550,-             |
| 13.                           | <b>Hliníková okapnice pro dveře otevírané dovnitř, tl. dveří 82 a 102 mm</b>  | 700,-             |
| a)                            | Dřevěná okapnice pro dveře otevírané dovnitř, tl. dveří 72 mm   | 350,-             |



# KOVÁNÍ PRO VCHODOVÉ DVEŘE

## VLOŽKY



## KUKÁTKO



700,-

## ZÁMKY

### ZÁMEK LIŠTOVÝ GU SECURITY AUTOMATÍČ

**PŘI POUŽITÍ LIŠTOVÉHO ZÁMKU DVEŘE SPLŇUJÍ EVROPSKOU BEZPEČNOSTNÍ TŘÍDU 2 PROTI VLOUPANÍ**

ZÁMEK LIŠTOVÝ  
NA 1 VLOŽKU (A)  
tl. 82 mm a 102 mm – v ceně  
tl. 72 mm – v ceně


ZÁMEK LIŠTOVÝ  
NA 2 VLOŽKY (A+B)  
tl. 82 mm – příplatek 500,-  
tl. 72 mm – příplatek 500,-

|            |                               |        |
|------------|-------------------------------|--------|
| tl. 102 mm | VLOŽKA TŘ.3 60/65             | 1100,- |
|            | VLOŽKA TŘ.3 60/65 s knoflíkem | 1200,- |
| tl. 82 mm  | VLOŽKA TŘ.3 60/45             | 750,-  |
|            | VLOŽKA TŘ.3 60/45 s knoflíkem | 900,-  |
| tl. 72 mm  | VLOŽKA TŘ.3 60/35             | 750,-  |
|            | VLOŽKA TŘ.3 60/35 s knoflíkem | 900,-  |



DODATEČNÉ  
OSTĚNÍ

cena viz předchozí stránka



1 kus

Izolační podložka  
30 mm x 64 mm  
za příplatek 350,-/bm



ELEKTROZÁMEK  
1700,-



6600,-

SAMOZÁVÍRAČ ZABUDOVANÝ DO DVEŘNÍHO KŘÍDLA

**KLIKY PRO VCHODOVÉ DVEŘE LZE VYBRAT ZE ZÁKLADNÍ NABÍDKY BEZPEČNOSTNÍHO KOVÁNÍ**  
(viz předchozí str. katalogu) **Pozor:** tloušťka křídla je větší než standardní interiérové dveře, proto je třeba ke klíce nebo rozetě přibodnout prodlužovací šrouby a čtyřhran, cena **300,- bez DPH / sada**



3900,-

Za příplatek mohou být úchytky osazené tlačítkem elektrického otevírání dveří, cena zahrnuje tlačítko, kabel, elektrozámeček. Tlačítkem lze otevřít horní západku zámku, nikoliv hlavní západku/-ky

## MADLA WOBI - NEREZ

|              |        |
|--------------|--------|
| PO - zkosený |        |
| 100 cm       | 2500,- |
| 160 cm       | 3000,- |
| PO - zkosený |        |
| 100 cm       | 2500,- |
| 160 cm       | 3000,- |
| POL - rovný  |        |
| 110 cm       | 3000,- |



POL



PO



PP



POL

PO

PP

DŘEVĚNÉ VCHODOVÉ  
DVEŘE

Naše dveře jsou vyrobeny z ocelového plechu, pokrytého PVC povrchem. Vyberte si barvu, která Vaším dveřím umožní vyniknout.

## POVRCH PVC


Jedná se o výrobek, který byl speciálně vyvinut pro venkovní použití. PVC povrch je vysoce odolný vůči měnícím se povětrnostním podmínkám, UV záření a mechanickému poškození.

Textura přizpůsobená přírodnímu vzhledu dřeva vytváří výrobek vysoké estetické hodnoty.


**5** let ZÁRUKA  
NA POVRCH




HLADKÝ ANTRACIT




ANTRACIT  
STRUKTURA



ČERNÁ



DUB ANTRACIT




ŠEDÁ



BOROVICE BÍLÁ



BAHENNÍ DUB




DUB STŘEDNÍ HNĚDÝ




OŘECH




ZLATÝ DUB



WINCHESTER




BOROVICE HORSKÁ



DUB NATURAL




DUB NATURAL PŘÍČNÝ



SUROVÝ DUB

Z technických důvodů souvisejících s tiskem se zobrazené barvy mohou lišit od barev na fotografiích. Barvu doporučujeme porovnat se vzorníkem dostupným u prodejce

## OZDOBNÉ PANELE KOLEM SKLA



ČERNÉ SKLO




PANEL Z NEREZOVÉ OCELI  
NEBO HLINÍKU, ČERNĚ  
LAKOVANÝ




PANEL Z NEREZOVÉ OCELI NEBO  
HLINÍKU, BARVA INOX

## SKLO



GRAFIT




HNĚDÁ REFLEX




ŠEDÁ REFLEX



POLOPROPUSTNÉ  
ZRCADLO  
(za příplatek)



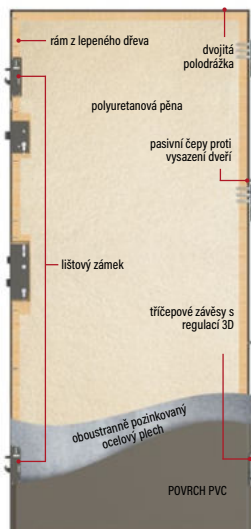
PÍSKOVANÉ SKLO



ČÍRÉ SKLO

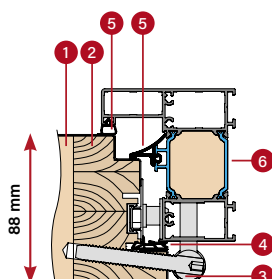
# TYPY KONSTRUKCE

## 88 THERMO HOT 88



TEPELNÁ ISOLACE  
Ud=0,60 W/(m<sup>2</sup>K)<sup>1)</sup>

TLOUŠŤKA KŘÍDLA  
88 mm



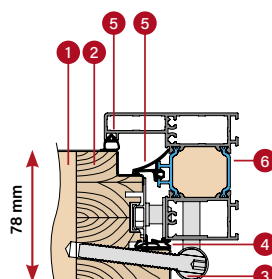
HLINÍKOVÁ ZÁRUBEŇ

## 78 THERMO HOT 78



TEPELNÁ ISOLACE  
Ud=0,63 W/(m<sup>2</sup>K)<sup>1)</sup>

TLOUŠŤKA KŘÍDLA  
78 mm



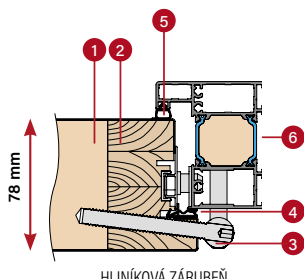
HLINÍKOVÁ ZÁRUBEŇ

## 78 THERMO 78

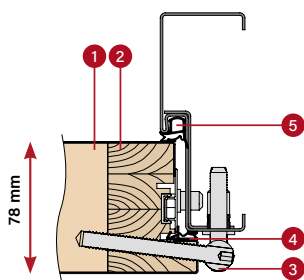


TEPELNÁ ISOLACE  
Ud=0,64 W/(m<sup>2</sup>K)<sup>1)</sup>

TLOUŠŤKA KŘÍDLA  
78 mm

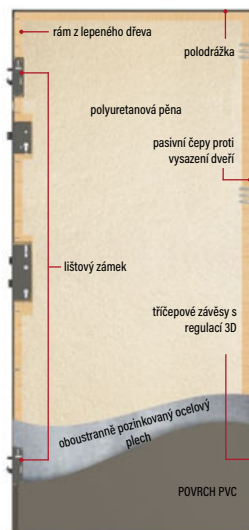


HLINÍKOVÁ ZÁRUBEŇ



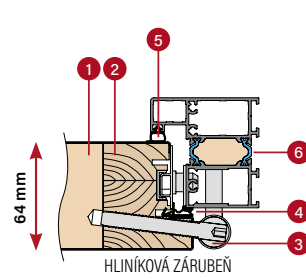
OCELOVÁ ZÁRUBEŇ

## 64 THERMO 64

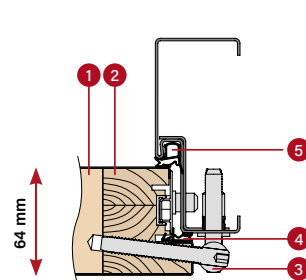


TEPELNÁ ISOLACE  
Ud=0,77 W/(m<sup>2</sup>K)<sup>1)</sup>

TLOUŠŤKA KŘÍDLA  
64 mm



HLINÍKOVÁ ZÁRUBEŇ



OCELOVÁ ZÁRUBEŇ

- 1 pěnová výplň
- 2 rám z lepeného dřeva
- 3 závěs
- 4 těsnění křídla

- 5 těsnění zárubně
- 6 tepelně izolační přepážka hliníkové zárubně

<sup>1)</sup> Platí pro plně dveře bez prosklení, referenční rozměry 1230 x 2180 mm s hliníkovou zárubní.

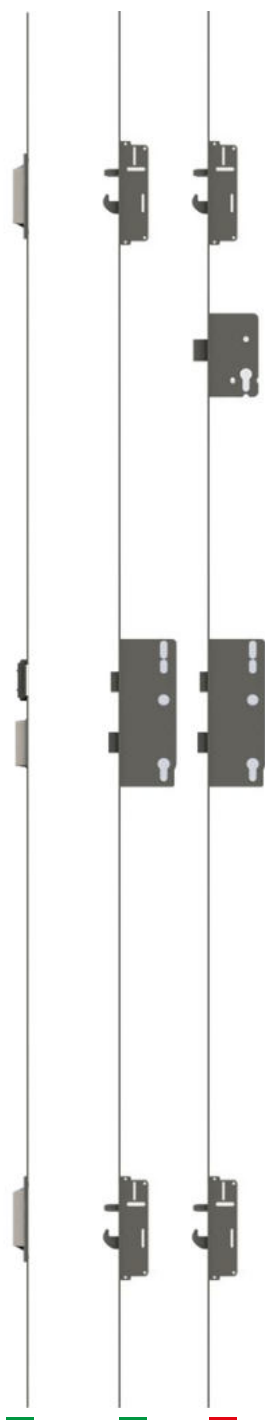
# OCELOVÉ DVEŘE THERMO HOT 88



tepelná izolace  
 $U_d=0,60 \text{ W}/(\text{m}^2\text{K})^{-1}$

## STANDARDNÍ VYBAVENÍ A VYBAVENÍ ZA PŘÍPLATEK

OCELOVÉ VCHODOVÉ  
DVEŘE



**S**

protiplech s  
regulovaným  
přítlakem

**S**

lišťový  
zámek

**D**

lišťový  
zámek s  
přídavným  
zámkem




LINDEN 2, DUB NATURAL, LABEL BLACK

**S**

standard v ceně dveří

**D**

volitelně za příplatek




tři tříčepové závěsy s regulací 3D  
krytky závěsů černé, stříbrné nebo  
starozlaté



hliníková zárubeň



padací práh




4 pasivní čepy proti vysazení  
dveří




hliníkový práh s tepelnou  
vložkou a polodrážka ve spodní  
části křídla





průřez křídla THERMO HOT 88  
s padacím prahem bez něj



## KONSTRUKCE:

- 1 dveřní křídlo vyplněné polyuretanovou pěnou (PUR)
- 2 povrch křídla tvoří 0,6 mm pozinkovaný ocelový plech pokrytý PVC dýhou odolnou proti UV záření
- 3 rám křídla je proveden z lepeného dřeva (borovicové dřevo)
- 4 tříčepový závěs s regulací 3D
- 5 tepelně izolační profil vytváří estetický vzhled a zajišťuje vysokou tepelnou izolaci
- 6 hliníkový práh s tepelnou vložkou
- 7 padací práh (volitelné, za příplatek) zajišťuje dodatečné těsnění dveří u prahu
- 8 polodrážka nebo falcové provedení křídla výrazně zlepšuje těsnost dveří po celém obvodu křídla
- 9 hliníkové kryty závěsů v černé a stříbrné barvě nebo v barvě starozlaté (standardně)
- 10 hliníková zárubeň s tepelnou přepážkou, která zajišťuje mnohem lepší tepelnou izolaci
- 11 středové těsnění zárubně

## STANDARDNÍ VYBAVENÍ:

1. Dveřní křídlo se čtyřstrannou drážkou, s rámem z lepeného dřeva, vyplněné PUR pěnou:
  - 3 závěsy s regulací 3D
  - 4 pasivní čepy proti vysazení dveří
  - lištový zámek s 3-bodovým zamykáním, rozteč 92 mm
  - tepelně izolační profil.
2. Hliníková zárubeň lakovaná a polepena v povrchu dveřního křídla, vybavená hliníkovým prahem s tepelnou vložkou a protiplechem s regulovaným přitlakem.
3. 4-sklo se tvrzeným sklem ESG z exteriérové strany. Černý meziskelní rámeček přidává lepší vzhled.



tloušťka dveřního  
křídla 88 mm



standard WT21



energeticky úsporné

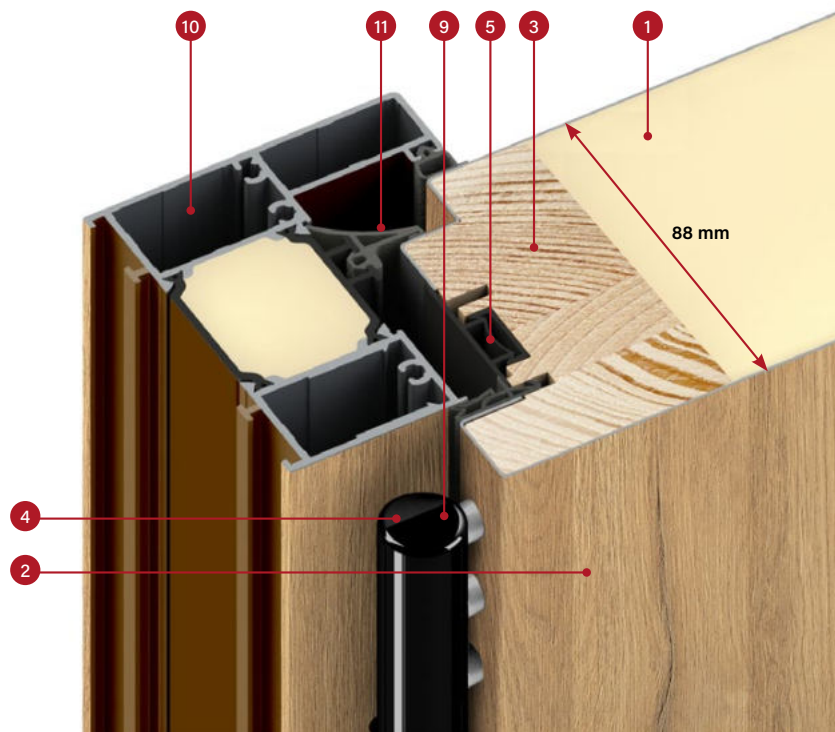


evropský standard  
shody CE



ideální pro pasivní domy

průřez hliníkové zárubně pro křídlo  
THERMO HOT 88



# OCELOVÉ DVEŘE THERMO HOT 78



tepelná izolace  
 $U_d=0,63 \text{ W}/(\text{m}^2\text{K})$

## STANDARDNÍ VYBAVENÍ A VYBAVENÍ ZA PŘÍPLATEK

OCELOVÉ VCHODOVÉ  
DVEŘE



**S**

protiplech s  
regulovaným  
přítlakem

**S**

lišťový  
zámek

**D**

lišťový  
zámek s  
přídavným  
zámkem

HORN 1, dub antracit, PLAIN GLASS

**S**

standard v ceně dveří

**D**

volitelně za příplatek



tri tři závěsy s regulací 3D  
krytky závěsů černé, stříbrné  
nebo starozlaté



hliníková zárubeň




padací práh




4 pasivní čepy proti vysazení  
dveří



hliníkový práh s tepelnou  
vložkou a polodrážka ve spodní  
části křídla



průřez křídla THERMO HOT 78  
s padacím prahem bez něj



## KONSTRUKCE:

- 1 dveřní křídlo vyplněné polyuretanovou pěnou (PUR)
- 2 povrch křídla tvoří 0,6 mm pozinkovaný ocelový plech pokrytý PVC dýhou odolnou proti UV záření
- 3 rám křídla je proveden z lepeného dřeva (borovicové dřevo)
- 4 tříčepový závěs s regulací 3D
- 5 tepelně izolační profil vytváří estetický vzhled a zajišťuje vysokou tepelnou izolaci
- 6 hliníkový práh s tepelnou vložkou
- 7 padací práh (volitelné, za příplatek) zajišťuje dodatečné těsnění dveří u prahu
- 8 polodrážka nebo falcové provedení křídla výrazně zlepšuje těsnost dveří po celém obvodu křídla
- 9 hliníkové kryty závěsů v černé a stříbrné barvě nebo v barvě starozlaté (standardně)
- 10 hliníková zárubeň s tepelnou přepážkou, která zajišťuje mnohem lepší tepelnou izolaci
- 11 středové těsnění zárubně

## STANDARDNÍ VYBAVENÍ:

1. Dveřní křídlo se čtyřstrannou drážkou, s rámem z lepeného dřeva, vyplněné PUR pěnou:
  - 3 závěsy s regulací 3D
  - 4 pasivní čepy proti vysazení dveří
  - lištový zámek s 3-bodovým zamykáním, rozteč 92 mm
  - tepelně izolační profil.
2. Hliníková zárubeň lakovaná a polepena v povrchu dveřního křídla, vybavená hliníkovým prahem s tepelnou vložkou a protiplechem s regulovaným přitlakem.
3. 3-sklo se tvrzeným sklem ESG z exteriérové strany. Černý meziskelní rámeček přidává lepší vzhled.



tloušťka dveřního  
křídla 78 mm



standard WT21



energeticky úsporné

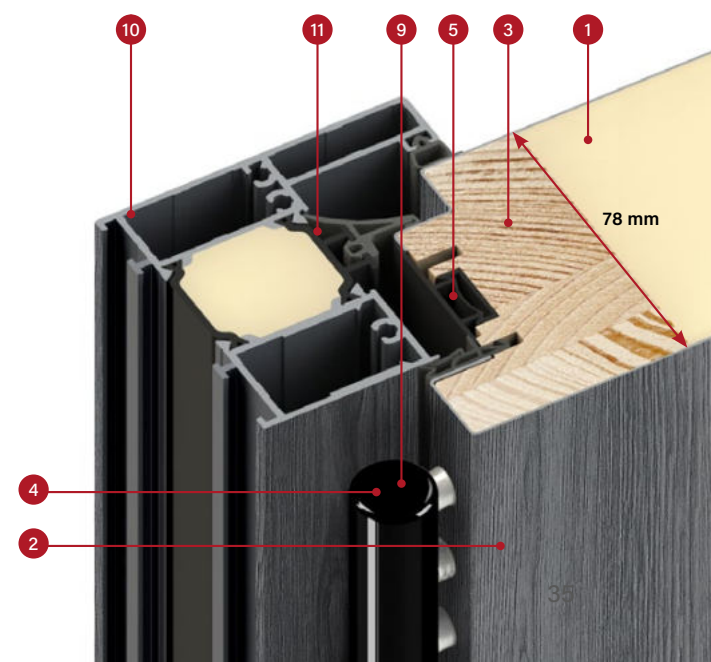


evropský standard  
shody CE



ideální pro pasivní domy

průřez hliníkové zárubně pro křídlo  
THERMO HOT 78






# OCELOVÉ DVEŘE THERMO 78



tepelná izolace  
Ud=0,64 W/ (m²K)¹)

## STANDARDNÍ VYBAVENÍ A VYBAVENÍ ZA PŘÍPLATEK


OCELOVÉ VCHODOVÉ  
DVEŘE




- D** protiplech s regulovaným přítlakem
- S** lištový zámek bez horního zámku
- D** lištový zámek s přidavným zámekem

SION 1, winchester, LABEL DIAMOND GLASS

- S** standard v ceně dveří
- D** volitelně za příplatek



tříčepové závěsy s regulací 3D  
černé, stříbrné nebo starozlaté  
kryty závěsů




ocelová zárubeň



hliníková zárubeň



padací práh



4 pasivní čepy proti vysazení  
dveří




hliníkový práh s tepelnou  
vložkou a polodrážka ve spodní  
části křídla





průřez křídla THERMO 78 s  
padacím prahem bez něj



## KONSTRUKCE:

- 1 dveřní křídlo vyplněné polyuretanovou pěnou (PUR)
- 2 povrch křídla tvoří 0,6 mm pozinkovaný ocelový plech pokrytý PVC dýhou odolnou proti UV záření
- 3 rám křídla je proveden z lepeného dřeva (borovicové dřevo)
- 4 tříčepový závěs s regulací 3D
- 5 tepelně izolační profil vytváří estetický vzhled a zajišťuje vysokou tepelnou izolaci
- 6 hliníkový práh s tepelnou vložkou
- 7 padací práh (volitelné, za příplatek) zajišťuje dodatečné těsnění dveří u prahu
- 8 polodrážka nebo falcové provedení křídla výrazně zlepšuje těsnost dveří po celém obvodu křídla
- 9 hliníkové kryty závěsů v černé a stříbrné barvě nebo v barvě starozlaté (standardně)
- 10 hliníková zárubeň s tepelnou přepážkou, která zajišťuje mnohem lepší tepelnou izolaci
- 11 ocelová zárubeň z pozinkovaného plechu tloušťky 1,5 mm v barvě dveří nebo v libovolné barvě z palety

## STANDARDNÍ VYBAVENÍ:

1. Dveřní křídlo se čtyřstrannou drážkou, s rámem z lepeného dřeva, vyplněné PUR pěnou:
  - 3 závěsy s regulací 3D
  - 4 pasivní čepy proti vysazení dveří
  - lištový zámek s 3-bodovým zamykáním, rozteč 92 mm
  - tepelně izolační profil.
2. Hliníková zárubeň lakovaná a polepena v povrchu dveřního křídla, vybavená hliníkovým prahem s tepelnou vložkou a protiplechem s regulovaným přitlakem.
3. 3-sklo se tvrzeným sklem ESG z exteriérové strany. Černý meziskelní rámeček přidává lepší vzhled.



tloušťka dveřního  
křídla 78 mm



standard WT21



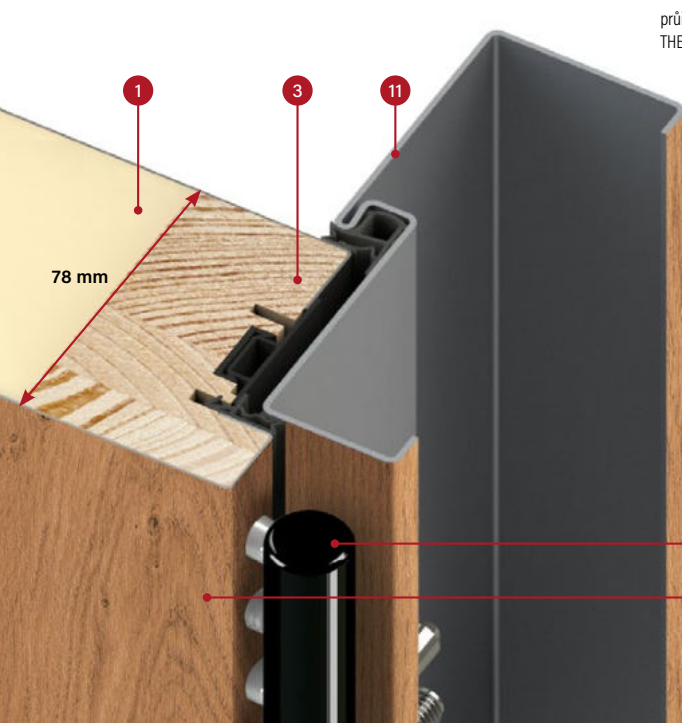
energeticky úsporné



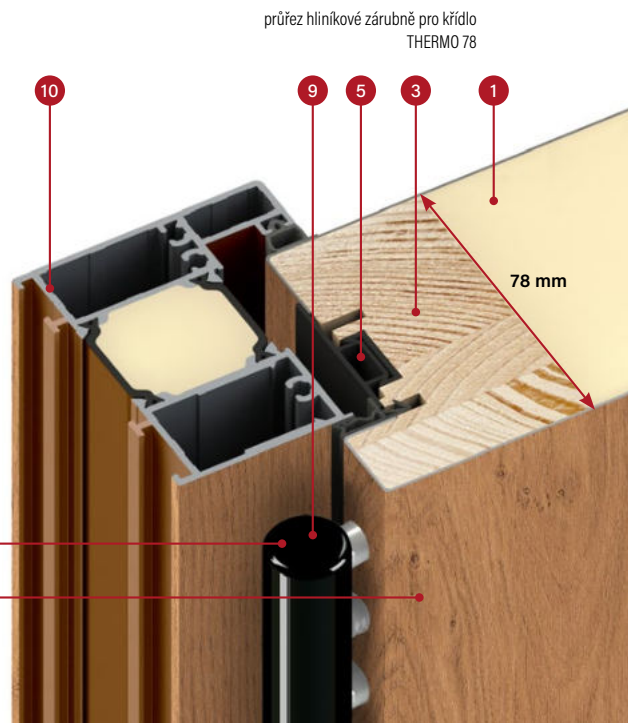
evropský standard  
shody CE



ideální pro pasivní dům (s  
hliníkovou zárubní)



průřez ocelové zárubně pro křídlo  
THERMO 78



průřez hliníkové zárubně pro křídlo  
THERMO 78

4

2

# OCELOVÉ DVEŘE THERMO 64



tepelná izolace  
Ud=0,77 W / (m<sup>2</sup>K)<sup>-1</sup>

## STANDARDNÍ VYBAVENÍ A VYBAVENÍ ZA PŘÍPLATEK

OCELOVÉ VCHODOVÉ  
DVEŘE



**D**

protiplech s regulovaným přítlakem

**S**

lišťový zámek bez horního zámku

**D**

lišťový zámek s přidavným zámekem

SINGEN 1, hladký antracit, LABEL INOX

**S** standard v ceně dveří

**D** volitelně za příplatek



tříčepové závěsy s regulací 3D  
černé, stříbrné nebo starozlaté  
kryty závěsů



ocelová zárubeň



hliníková zárubeň




padací práh




4 pasivní čepy proti vysazení  
dveří



hliníkový práh s tepelnou  
vložkou a polodrážka ve spodní  
části křídla



průřez křídla THERMO HOT 64  
s padacím prahem bez něj



## KONSTRUKCE:

- 1 dveřní křídlo vyplněné polyuretanovou pěnou (PUR)
- 2 povrch křídla tvoří 0,6 mm pozinkovaný ocelový plech pokrytý PVC dýhou odolnou proti UV záření
- 3 rám křídla je proveden z lepeného dřeva (borovicové dřevo)
- 4 tříčepový závěs s regulací 3D
- 5 tepelně izolační profil vytváří estetický vzhled a zajišťuje vysokou tepelnou izolaci
- 6 hliníkový práh s tepelnou vložkou
- 7 padací práh (volitelné, za příplatek) zajišťuje dodatečné těsnění dveří u prahu
- 8 polodrážka nebo falcové provedení křídla výrazně zlepšuje těsnost dveří po celém obvodu křídla
- 9 hliníkové kryty závěsů v černé a stříbrné barvě nebo v barvě starozlaté (standardně)
- 10 hliníková zárubeň s tepelnou přepážkou, která zajišťuje mnohem lepší tepelnou izolaci
- 11 ocelová zárubeň z pozinkovaného plechu tloušťky 1,5 mm v barvě dveří nebo v libovolné barvě z palety

## STANDARDNÍ VYBAVENÍ:

1. Dveřní křídlo se čtyřstrannou drážkou, s rámem z lepeného dřeva, vyplněné PUR pěnou, vybavené:
  - 3 závěsy s regulací 3D a kryty
  - 4 zajišťovací čepy proti vysazení dveří
  - lištový zámek s 3-bodovým zamykáním
  - tepelně izolační masky.
2. Ocelová pozinkovaná a dýhovaná zárubeň v barvě dveřního křídla, vybavená hliníkovým prahem s tepelnou vložkou.
3. 3-sklo se tvrzeným sklem ESG z exteriérové strany. Černý meziskelní rámeček přidává lepší vzhled.



tloušťka dveřního  
křídla 64 mm



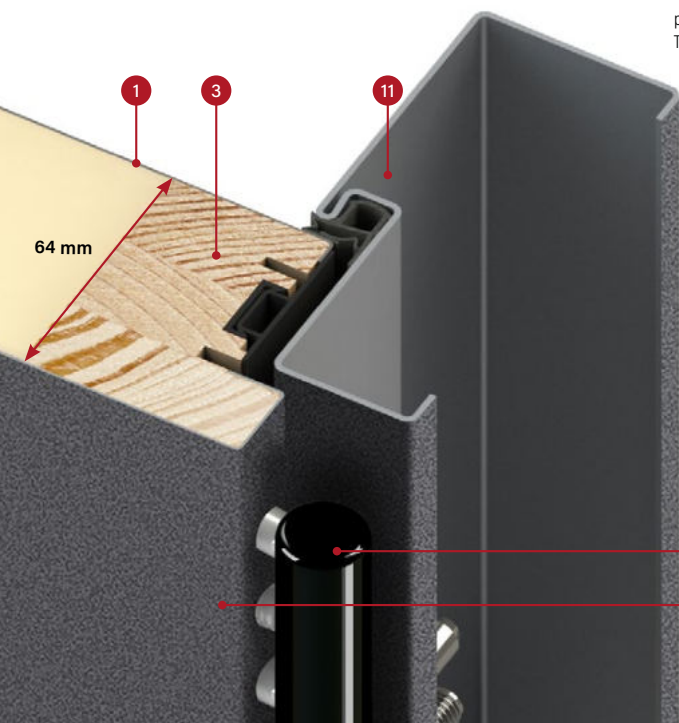
standard WT21



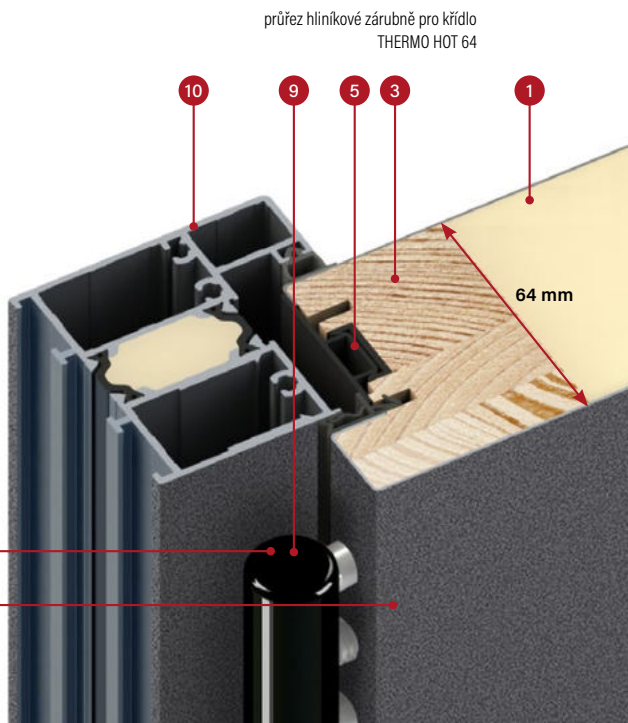
energeticky úsporné



evropský standard  
shody CE



průřez ocelové zárubeň pro křídlo  
THERMO 64



průřez hliníkové zárubeň pro křídlo  
THERMO HOT 64

4

2



# OCELOVÉ VCHODOVÉ DVEŘE PROVEDENÍ DESIGNU DVEŘÍ

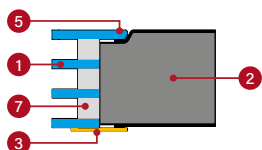
**ERKADO**  
dveře jsou náš svět

## PROVEDENÍ PLAIN

Dekorační panel slícovaný s povrchem dveřního křídla.




Panel slícovaný s povrchem dveřního křídla je vyroben z černého tvrzeného skla.



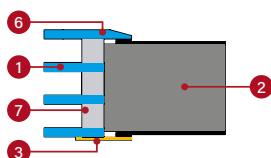
- 1 sestava skel
- 2 dveře
- 3 dekorační panel z nerezové oceli nebo hliníku, černě lakovaný a nalepený na povrch dveří
- 4 dekorační panel z nerezové oceli nebo hliníku s úpravou INOX a nalepený na povrch dveří
- 5 sklo slícované s povrchem dveřního křídla
- 6 sklo s charakteristickým zkosením nalepené na povrchu dveří
- 7 černý meziskelní rámeček

## PROVEDENÍ LABEL

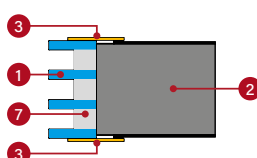
Dekorační panel umístěný na ploše křídla vytvářející jemný 3D efekt.



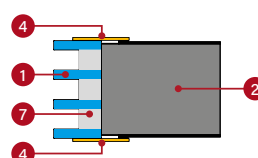
Panel o tloušťce 5 mm z černého tvrzeného skla s charakteristickým zkosením.



Černě lakovaný panel o tloušťce 2 mm.




Panel o tloušťce 2 mm s povrchovou úpravou INOX.




## PROVEDENÍ STAMP

Estetické prolisy v povrchu křídla vytvářejí výrazný vzor.



Oboustranné prolisy o šířce 10 mm do hloubky 2 mm.



Oboustranné prolisy o šířce 25 mm do hloubky 2 mm.



Oboustranné prolisy o šířce 25 mm s intenzi v povrchové úpravě INOX nebo lakovanou černou barvou.

Intarzie je možné montovat jednostranně nebo oboustranně. Vkládá se do prolisu a je v jedné rovině s křídlem (STAMP) nebo nalepené na dveřní křídlo (LABEL).





# LANGEN

## CENA ZA KOMPLET VE STANDARDNÍ VÝBAVĚ

|                                 |    | LANGEN   |          |          |
|---------------------------------|----|----------|----------|----------|
|                                 |    | 1, 4     | 2        | 3, 5     |
| THERMO HOT<br>HLINÍKOVÁ ZÁRUBEŇ | 88 | 30 870,- | 33 390,- | 33 150,- |
| THERMO HOT<br>HLINÍKOVÁ ZÁRUBEŇ | 78 | 27 720,- | 30 240,- | 28 980,- |
| THERMO<br>OCELOVÁ ZÁRUBEŇ       | 78 | 23 940,- | 26 460,- | 25 200,- |
| THERMO<br>OCELOVÁ ZÁRUBEŇ       | 64 | 21 420,- | 23 940,- | 22 680,- |

Výše uvedené ceny nezahnují kování (kliky, úchyty, vložky atd.)

## PROVEDENÍ DESIGNU DVEŘÍ



## DOSTUPNÉ ŠÍŘKY KŘÍDEL



Je možné vyrobit dveře libovolné šířky a výšky.

## PŘÍPLATKY

|  |         |
|--|---------|
| hliníková zárubeň ke dveřím THERMO 78 a THERMO 64              | 2 835,- |
| křídlo šíř. „100“  | 1 260,- |
| atypická šířka v rozsahu 770-1210 mm (Sc viz. tabulka rozměrů) | 1 575,- |
| vyšší dveře do výšky 2480 mm (rozm. Hc viz. tabulka rozměrů)   | 6 300,- |
| zkrácení dveří do výšky 1800 mm (rozm. viz. tabulka rozměrů)   | 1 575,- |

## PŘÍPLATEK - bezpečnostní sklo

| LANGEN 1-5 |
|------------|
| 1 260,-    |

## PŘÍPLATEK - sklo-polopropustné zrcadlo

| LANGEN 1-5 |
|------------|
| 630,-      |




LANGEN 1, BOROVICE HORSKÁ, LABEL BLACK




LANGEN 1




LANGEN 2



LANGEN 3



LANGEN 4



LANGEN 5

¹ (za příplatek)

## CENA ZA KOMPLET VE STANDARDNÍ VÝBAVĚ

|                                 |    | TREBUR   |                  |
|---------------------------------|----|----------|------------------|
|                                 |    | 1, 2, 3  | 4, 5, 6, 7, 8, 9 |
| THERMO HOT<br>HLINÍKOVÁ ZÁRUBEŇ | 88 | 31 500,- | 32 760,-         |
| THERMO HOT<br>HLINÍKOVÁ ZÁRUBEŇ | 78 | 28 350,- | 29 610,-         |
| THERMO<br>OCELOVÁ ZÁRUBEŇ       | 78 | 24 570,- | 25 830,-         |
| THERMO<br>OCELOVÁ ZÁRUBEŇ       | 64 | 21 420,- | 22 680,-         |

Výše uvedené ceny nezahrnují kování (kliky, úchyty, vložky atd.)

## PROVEDENÍ DESIGNU DVEŘÍ



## DOSTUPNÉ ŠÍŘKY KŘÍDEL



Je možné vyrobit dveře libovolné šířky a výšky.

## PŘÍPLATKY

|  |         |
|--|---------|
| hliníková zárubeň ke dveřím THERMO 78 a THERMO 64              | 2 835,- |
| křídlo šíř. „100“  | 1 260,- |
| atypická šířka v rozsahu 770-1210 mm (Sc viz. tabulka rozměrů) | 1 575,- |
| vyšší dveře do výšky 2480 mm (rozm. Hc viz. tabulka rozměrů)   | 6 300,- |
| zkrácení dveří do výšky 1800 mm (rozm. viz. tabulka rozměrů)   | 1 575,- |

## PŘÍPLATEK - bezpečnostní sklo


| TREBUR 1-9 |
|------------|
| 1 260,-    |

## PŘÍPLATEK - sklo-polopropustné zrcadlo

| TREBUR 1-9 |
|------------|
| 630,-      |



TREBUR 1, hladký antracit, LABEL BLACK



TREBUR 1

TREBUR 2

TREBUR 3

TREBUR 4

TREBUR 5

TREBUR 6

TREBUR 7

TREBUR 8

TREBUR 9

<sup>1</sup> (za příplatek)

# WELS

## CENA ZA KOMPLET VE STANDARDNÍ VÝBAVĚ

|                                 |     | WELS     |          |
|---------------------------------|-----|----------|----------|
|                                 |     | 1, 2, 3  | 4, 5, 6  |
| THERMO HOT<br>HLINÍKOVÁ ZÁRUBEŇ | 88] | 31 500,- | 32 760,- |
| THERMO HOT<br>HLINÍKOVÁ ZÁRUBEŇ | 78] | 28 350,- | 29 610,- |
| THERMO<br>OCELOVÁ ZÁRUBEŇ       | 78] | 24 570,- | 25 830,- |
| THERMO<br>OCELOVÁ ZÁRUBEŇ       | 64] | 21 420,- | 22 680,- |

Výše uvedené ceny nezahnují kování (klíky, úchyty, vložky atd.)

## PROVEDENÍ DESIGNU DVEŘÍ



## DOSTUPNÉ ŠÍŘKY KŘÍDEL



Je možné vyrobit dveře libovolné šířky a výšky.

## PŘÍPLATKY

|  |         |
|--|---------|
| hliníková zárubeň ke dveřím THERMO 78 a THERMO 64              | 2 835,- |
| křídlo šíř. „100“  | 1 260,- |
| atypická šířka v rozsahu 770-1210 mm (Sc viz. tabulka rozměrů) | 1 575,- |
| vyšší dveře do výšky 2480 mm (rozm. Hc viz. tabulka rozměrů)   | 6 300,- |
| zkrácené dveře do výšky 1800 mm (rozm. viz. tabulka rozměrů)   | 1 575,- |

## PŘÍPLATEK - bezpečnostní sklo

| WELS 1-6 |
|----------|
| 1 260,-  |


## PŘÍPLATEK - sklo-polopropustné zrcadlo

| WELS 1-6 |
|----------|
| 630,-    |



WELS 1, BOROVICE BÍLÁ, LABEL BLACK

OCELOVÉ VCHODOVÉ  
DVEŘE



WELS 1

WELS 2

WELS 3



WELS 4

WELS 5

WELS 6

¹ (za příplatek)

## CENA ZA KOMPLET VE STANDARDNÍ VÝBAVĚ

|                                 |    | LEIMEN   |
|---------------------------------|----|----------|
| THERMO HOT<br>HLINÍKOVÁ ZÁRUBEŇ | 88 | 34 650,- |
| THERMO HOT<br>HLINÍKOVÁ ZÁRUBEŇ | 78 | 31 500,- |
| THERMO<br>OCELOVÁ ZÁRUBEŇ       | 78 | 27 720,- |
| THERMO<br>OCELOVÁ ZÁRUBEŇ       | 64 | 23 940,- |

Výše uvedené ceny nezahnují kování (kličky, úchyty, vložky atd.)

## PROVEDENÍ DESIGNU DVEŘÍ



## DOSTUPNÉ ŠÍŘKY KŘÍDEL



Je možné vyrobit dveře libovolné šířky a výšky.

## PŘÍPLATKY

|  |         |
|--|---------|
| hliníková zárubeň ke dveřím THERMO 78 a THERMO 64              | 2 835,- |
| křídlo šíř. „100“  | 1 260,- |
| atypická šířka v rozsahu 770-1210 mm (Sc viz. tabulka rozměrů) | 1 575,- |
| vyšší dveře do výšky 2480 mm (rozm. Hc viz. tabulka rozměrů)   | 6 300,- |
| zkrácení dveří do výšky 1800 mm (rozm. viz. tabulka rozměrů)   | 1 575,- |

## PŘÍPLATEK - bezpečnostní sklo

| LEIMEN 1-3 |
|------------|
| 1 890,-    |

## PŘÍPLATEK - sklo-polopropustné zrcadlo

| LEIMEN 1-3 |
|------------|
| 1.260,-    |



LEIMEN 1, strukturovaný antracit, LABEL BLACK



LEIMEN 1



LEIMEN 2



LEIMEN 3

<sup>1</sup> (za příplatek)



# AMBERG

## CENA ZA KOMPLET VE STANDARDNÍ VÝBAVĚ

|                                 |    | AMBERG   |
|---------------------------------|----|----------|
| THERMO HOT<br>HLINÍKOVÁ ZÁRUBEŇ | 88 | 34 020,- |
| THERMO HOT<br>HLINÍKOVÁ ZÁRUBEŇ | 78 | 30 870,- |
| THERMO<br>OCELOVÁ ZÁRUBEŇ       | 78 | 27 090,- |
| THERMO<br>OCELOVÁ ZÁRUBEŇ       | 64 | 23 940,- |

Výše uvedené ceny nezahnují kování (kliky, úchyty, vložky atd.)

## PROVEDENÍ DESIGNU DVEŘÍ



## DOSTUPNÉ ŠÍŘKY KŘÍDEL



Je možné vyrobit dveře libovolné šířky a výšky.

## PŘÍPLATKY

|  |         |
|--|---------|
| hliníková zárubeň ke dveřím THERMO 78 a THERMO 64              | 2 835,- |
| křídlo šíř. „100“  | 1 260,- |
| atypická šířka v rozsahu 770-1210 mm (Sc viz. tabulka rozměrů) | 1 575,- |
| vyšší dveře do výšky 2480 mm (rozm. Hc viz. tabulka rozměrů)   | 6 300,- |
| zkrácení dveří do výšky 1800 mm (rozm. viz. tabulka rozměrů)   | 1 575,- |

## PŘÍPLATEK - bezpečnostní sklo

| AMBERG 1-4 |
|------------|
| 1 260,-    |

## PŘÍPLATEK - sklo-polopropustné zrcadlo

| AMBERG 1-4 |
|------------|
| 630,-      |



AMBERG 1, DUB NATURAL PŘÍČNÝ, LABEL BLACK



AMBERG 1

AMBERG 2

AMBERG 3

AMBERG 4

¹ (za příplatek)

## CENA ZA KOMPLET VE STANDARDNÍ VÝBAVĚ

|                                 |    | LINDEN   |          |          |          |
|---------------------------------|----|----------|----------|----------|----------|
|                                 |    | 1        | 2, 4     | 3, 5     | 6        |
| THERMO HOT<br>HLINÍKOVÁ ZÁRUBEŇ | 88 | 34 020,- | 34 650,- | 35 280,- | 35 910,- |
| THERMO HOT<br>HLINÍKOVÁ ZÁRUBEŇ | 78 | 30 870,- | 31 500,- | 32 130,- | 32 760,- |
| THERMO<br>OCELOVÁ ZÁRUBEŇ       | 78 | 27 090,- | 27 720,- | 28 350,- | 28 980,- |
| THERMO<br>OCELOVÁ ZÁRUBEŇ       | 64 | 23 940,- | 24 570,- | 25 200,- | 25 830,- |

Výše uvedené ceny nezahnují kování (kliky, úchyty, vložky atd.)

## PROVEDENÍ DESIGNU DVEŘÍ



## DOSTUPNÉ ŠÍŘKY KŘÍDEL



Je možné vyrobit dveře libovolné šířky a výšky.

## PŘÍPLATKY

|  |         |
|--|---------|
| hliníková zárubeň ke dveřím THERMO 78 a THERMO 64              | 2 835,- |
| křídlo šíř. „100“  | 1 260,- |
| atypická šířka v rozsahu 770-1210 mm (Sc viz. tabulka rozměrů) | 1 575,- |
| vyšší dveře do výšky 2480 mm (rozm. Hc viz. tabulka rozměrů)   | 6 300,- |
| zkrácení dveří do výšky 1800 mm (rozm. viz. tabulka rozměrů)   | 1 575,- |

## PŘÍPLATEK - bezpečnostní sklo

| LINDEN 1, 4 | LINDEN 2, 5 | LINDEN 3, 6 |
|-------------|-------------|-------------|
| 1 260,-     | 1 890,-     | 2 520,-     |

## PŘÍPLATEK - sklo-polopropustné zrcadlo

| LINDEN 1, 4 | LINDEN 2, 5 | LINDEN 3, 6 |
|-------------|-------------|-------------|
| 630,-       | 1 260,-     | 1 890,-     |



LINDEN 1, hladký antracit, LABEL BLACK  
dveře otvírané dovnitř



LINDEN 1



LINDEN 2



LINDEN 3



LINDEN 4



LINDEN 5



LINDEN 6

<sup>1</sup> (za příplatek)

# MURTER

## CENA ZA KOMPLET VE STANDARDNÍ VÝBAVĚ

|                                 |    | MURTER   |          |          |          |
|---------------------------------|----|----------|----------|----------|----------|
|                                 |    | 1        | 2, 4     | 3, 5     | 6        |
| THERMO HOT<br>HLINÍKOVÁ ZÁRUBEŇ | 88 | 34 020,- | 34 650,- | 35 280,- | 35 910,- |
| THERMO HOT<br>HLINÍKOVÁ ZÁRUBEŇ | 78 | 30 870,- | 31 500,- | 32 130,- | 32 760,- |
| THERMO<br>OCELOVÁ ZÁRUBEŇ       | 78 | 27 090,- | 27 720,- | 28 350,- | 28 980,- |
| THERMO<br>OCELOVÁ ZÁRUBEŇ       | 64 | 23 940,- | 24 570,- | 25 200,- | 25 830,- |

Výše uvedené ceny nezahnují kování (kliky, úchyty, vložky atd.)

## PROVEDENÍ DESIGNU DVEŘÍ



## DOSTUPNÉ ŠÍŘKY KŘÍDEL



Je možné vyrobit dveře libovolné šířky a výšky.

## PŘÍPLATKY

|  |         |
|--|---------|
| hliníková zárubeň ke dveřím THERMO 78 a THERMO 64              | 2 835,- |
| křídlo šíř. „100“  | 1 260,- |
| atypická šířka v rozsahu 770-1210 mm (Sc viz. tabulka rozměrů) | 1 575,- |
| vyšší dveře do výšky 2480 mm (rozm. Hc viz. tabulka rozměrů)   | 6 300,- |
| zkrácené dveří do výšky 1800 mm (rozm. viz. tabulka rozměrů)   | 1 575,- |

## PŘÍPLATEK - bezpečnostní sklo

| MURTER 1, 4 | MURTER 2, 5 | MURTER 3, 6 |
|-------------|-------------|-------------|
| 1 260,-     | 1 890,-     | 2 520,-     |

## PŘÍPLATEK - sklo-polopropustné zrcadlo

| MURTER 1, 4 | MURTER 2, 5 | MURTER 3, 6 |
|-------------|-------------|-------------|
| 630,-       | 1 260,-     | 1 890,-     |



MURTER 1, DUB STŘEDNÍ HNĚDÝ, LABEL BLACK  
dveře otvírané dovnitř


OCELOVÉ VCHODOVÉ  
DVEŘE



MURTER 1



MURTER 2




MURTER 3



MURTER 4



MURTER 5



MURTER 6

¹ (za příplatek)

## CENA ZA KOMPLET VE STANDARDNÍ VÝBAVĚ

|                                 |     | KREBEN   |            |
|---------------------------------|-----|----------|------------|
|                                 |     | 1, 2, 3  | 4, 5, 6, 7 |
| THERMO HOT<br>HLINÍKOVÁ ZÁRUBEŇ | 88] | 34 020,- | 34 650,-   |
| THERMO HOT<br>HLINÍKOVÁ ZÁRUBEŇ | 78] | 30 870,- | 31 500,-   |
| THERMO<br>OCELOVÁ ZÁRUBEŇ       | 78] | 27 090,- | 27 720,-   |
| THERMO<br>OCELOVÁ ZÁRUBEŇ       | 64] | 23 310,- | 23 940,-   |

Výše uvedené ceny nezahrnují kování (kliky, úchyty, vložky atd.)

## PROVEDENÍ DESIGNU DVEŘÍ



## DOSTUPNÉ ŠÍŘKY KŘÍDEL



Je možné vyrobit dveře libovolné šířky a výšky.

## PŘÍPLATKY

|  |         |
|--|---------|
| hliníková zárubeň ke dveřím THERMO 78 a THERMO 64              | 2 835,- |
| křídlo šíř. „100“  | 1 260,- |
| atypická šířka v rozsahu 770-1210 mm (Sc viz. tabulka rozměrů) | 1 575,- |
| vyšší dveře do výšky 2480 mm (rozm. Hc viz. tabulka rozměrů)   | 6 300,- |
| zkrácení dveří do výšky 1800 mm (rozm. viz. tabulka rozměrů)   | 1 575,- |

## PŘÍPLATEK - bezpečnostní sklo

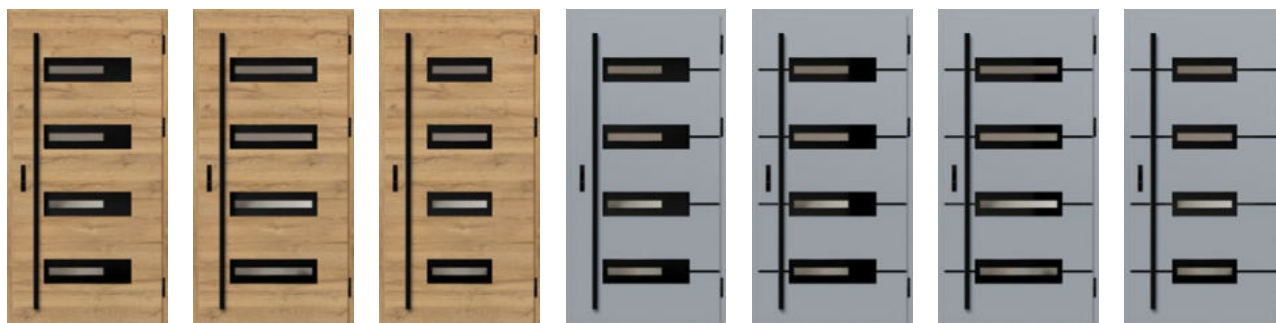
| KREBEN 1-7 |
|------------|
| 1 260,-    |

## PŘÍPLATEK - sklo-polopropustné zrcadlo

| KREBEN 1-7 |
|------------|
| 630,-      |



KREBEN 1, DUB NATURAL PŘÍČNÝ, LABEL BLACK



KREBEN 1

KREBEN 2

KREBEN 3

KREBEN 4

KREBEN 5

KREBEN 6

KREBEN 7

<sup>1</sup> (za příplatek)



# EBERN

## CENA ZA KOMPLET VE STANDARDNÍ VÝBAVĚ

|                                 |    | EBERN    |
|---------------------------------|----|----------|
| THERMO HOT<br>HLINÍKOVÁ ZÁRUBEŇ | 88 | 34 020,- |
| THERMO HOT<br>HLINÍKOVÁ ZÁRUBEŇ | 78 | 30 870,- |
| THERMO<br>OCELOVÁ ZÁRUBEŇ       | 78 | 27 090,- |
| THERMO<br>OCELOVÁ ZÁRUBEŇ       | 64 | 24 570,- |

Výše uvedené ceny nezahnují kování (kliky, úchyty, vložky atd.)

## PROVEDENÍ DESIGNU DVEŘÍ



## DOSTUPNÉ ŠÍŘKY KŘÍDEL



Je možné vyrobit dveře libovolné šířky a výšky.

## PŘÍPLATKY

|  |         |
|--|---------|
| hliníková zárubeň ke dveřím THERMO 78 a THERMO 64              | 2 835,- |
| křídlo šíř. „100“  | 1 260,- |
| atypická šířka v rozsahu 770-1210 mm (Sc viz. tabulka rozměrů) | 1 575,- |
| vyšší dveře do výšky 2480 mm (rozm. Hc viz. tabulka rozměrů)   | 6 300,- |
| zkrácené dveří do výšky 1800 mm (rozm. viz. tabulka rozměrů)   | 1 575,- |

## PŘÍPLATEK - bezpečnostní sklo

| EBERN 1,2 |
|-----------|
| 1 890,-   |

## PŘÍPLATEK - sklo-polopropustné zrcadlo

| EBERN 1,2 |
|-----------|
| 1 260,-   |



EBERN 1



EBERN 2



EBERN 1, BOROVICE BÍLÁ, LABEL BLACK

OCELOVÉ VCHODOVÉ  
DVEŘE

¹ (za příplatek)

## CENA ZA KOMPLET VE STANDARDNÍ VÝBAVĚ

|                                 |    | WIENER   |
|---------------------------------|----|----------|
| THERMO HOT<br>HLINÍKOVÁ ZÁRUBEŇ | 88 | 35 910,- |
| THERMO HOT<br>HLINÍKOVÁ ZÁRUBEŇ | 78 | 32 760,- |
| THERMO<br>OCELOVÁ ZÁRUBEŇ       | 78 | 28 980,- |
| THERMO<br>OCELOVÁ ZÁRUBEŇ       | 64 | 26 460,- |

Výše uvedené ceny nezahnují kování (kličky, úchyty, vložky atd.)

## PROVEDENÍ DESIGNU DVEŘÍ



## DOSTUPNÉ ŠÍŘKY KŘÍDEL

◀ 80N ▶ ◀ 80 ▶ ◀ 90N ▶ ◀ 90 ▶ ◀ 100<sup>1)</sup> ▶ ◀ NA MÍRU ▶

Je možné vyrobit dveře libovolné šířky a výšky.

## PŘÍPLATKY

|  |         |
|--|---------|
| hliníková zárubeň ke dveřím THERMO 78 a THERMO 64              | 2 835,- |
| křídlo šíř. „100“  | 1 260,- |
| atypická šířka v rozsahu 770-1210 mm (Sc viz. tabulka rozměrů) | 1 575,- |
| vyšší dveře do výšky 2480 mm (rozm. Hc viz. tabulka rozměrů)   | 6 300,- |
| zkrácení dveří do výšky 1800 mm (rozm. viz. tabulka rozměrů)   | 1 575,- |

## PŘÍPLATEK - bezpečnostní sklo

| WIENER 1-2 |
|------------|
| 1 890,-    |

## PŘÍPLATEK - sklo-polopropustné zrcadlo

| WIENER 1-2 |
|------------|
| 1 260,-    |



WIENER 1, BOROVICE BÍLÁ, LABEL DIAMOND GLASS



WIENER 1



WIENER 2

<sup>1</sup> (za příplatek)

# SION

## CENA ZA KOMPLET VE STANDARDNÍ VÝBAVĚ

|                                 |    | SION     |          |
|---------------------------------|----|----------|----------|
|                                 |    | 1        | 2        |
| THERMO HOT<br>HLINÍKOVÁ ZÁRUBEŇ | 88 | 37 170,- | 35 910,- |
| THERMO HOT<br>HLINÍKOVÁ ZÁRUBEŇ | 78 | 34 020,- | 32 760,- |
| THERMO<br>OCELOVÁ ZÁRUBEŇ       | 78 | 30 240,- | 28 980,- |
| THERMO<br>OCELOVÁ ZÁRUBEŇ       | 64 | 27 720,- | 26 460,- |

Výše uvedené ceny nezahrnují kování (kliky, úchyty, vložky atd.)

## PROVEDENÍ DESIGNU DVEŘÍ



## DOSTUPNÉ ŠÍŘKY KŘÍDEL

◀ 80N ▶ ◀ 80 ▶ ◀ 90N ▶ ◀ 90 ▶ ◀ 100<sup>1)</sup> ▶ ◀ NA MÍRU ▶

Je možné vyrobit dveře libovolné šířky a výšky.

## PŘÍPLATKY

|  |         |
|--|---------|
| hliníková zárubeň ke dveřím THERMO 78 a THERMO 64              | 2 835,- |
| křídlo šíř. „100“  | 1 260,- |
| atypická šířka v rozsahu 770-1210 mm (Sc viz. tabulka rozměrů) | 1 575,- |
| vyšší dveře do výšky 2480 mm (rozm. Hc viz. tabulka rozměrů)   | 6 300,- |
| zkrácení dveří do výšky 1800 mm (rozm. viz. tabulka rozměrů)   | 1 575,- |

## PŘÍPLATEK - bezpečnostní sklo

| SION 1  | SION 2  |
|---------|---------|
| 1 890,- | 1 260,- |

## PŘÍPLATEK - sklo-polopropustné zrcadlo

| SION 1  | SION 2 |
|---------|--------|
| 1 260,- | 630,-  |



SION 1, DUB NATURAL PŘÍČNÝ, LABEL GLASS

OCELOVÉ VCHODOVÉ  
DVEŘE



SION 1



SION 2

<sup>1</sup> (za příplatek)

## CENA ZA KOMPLET VE STANDARDNÍ VÝBAVĚ

|                                 |    | SINGEN   |          |
|---------------------------------|----|----------|----------|
|                                 |    | 1        | 2, 3, 4  |
| THERMO HOT<br>HLINÍKOVÁ ZÁRUBEŇ | 88 | 31 500,- | 32 760,- |
| THERMO HOT<br>HLINÍKOVÁ ZÁRUBEŇ | 78 | 28 350,- | 29 610,- |
| THERMO<br>OCELOVÁ ZÁRUBEŇ       | 78 | 24 570,- | 25 830,- |
| THERMO<br>OCELOVÁ ZÁRUBEŇ       | 64 | 21 420,- | 22 680,- |

Výše uvedené ceny nezahnují kování (kliky, úchyty, vložky atd.)

## PROVEDENÍ DESIGNU DVEŘÍ



## DOSTUPNÉ ŠÍŘKY KŘÍDEL



Je možné vyrobit dveře libovolné šířky a výšky.

## PŘÍPLATKY

|  |         |
|--|---------|
| hliníková zárubeň ke dveřím THERMO 78 a THERMO 64              | 2 835,- |
| křídlo šíř. „100“  | 1 260,- |
| atypická šířka v rozsahu 770-1210 mm (Sc viz. tabulka rozměrů) | 1 575,- |
| vyšší dveře do výšky 2480 mm (rozm. Hc viz. tabulka rozměrů)   | 6 300,- |
| zkrácení dveří do výšky 1800 mm (rozm. viz. tabulka rozměrů)   | 1 575,- |

## PŘÍPLATEK - bezpečnostní sklo

| SINGEN 1-4 |
|------------|
| 1 260,-    |

## PŘÍPLATEK - sklo-polopropustné zrcadlo

| SINGEN 1-4 |
|------------|
| 630,-      |



SINGEN 1, strukturovaný antracit, LABEL INOX



SINGEN 1



SINGEN 2



SINGEN 3



SINGEN 4

<sup>1</sup> (za příplatek)



# SELTERS

## CENA ZA KOMPLET VE STANDARDNÍ VÝBAVĚ

|                                 |    | SELTERS  |
|---------------------------------|----|----------|
| THERMO HOT<br>HLINÍKOVÁ ZÁRUBEŇ | 88 | 36 540,- |
| THERMO HOT<br>HLINÍKOVÁ ZÁRUBEŇ | 78 | 33 390,- |
| THERMO<br>OCELOVÁ ZÁRUBEŇ       | 78 | 29 610,- |
| THERMO<br>OCELOVÁ ZÁRUBEŇ       | 64 | 26 460,- |

Výše uvedené ceny nezahnují kování (kličky, úchyty, vložky atd.)

## PROVEDENÍ DESIGNU DVEŘÍ



## DOSTUPNÉ ŠÍŘKY KŘÍDEL



Je možné vyrobit dveře libovolné šířky a výšky.

## PŘÍPLATKY


|  |         |
|--|---------|
| hliníková zárubeň ke dveřím THERMO 78 a THERMO 64              | 2 835,- |
| křídlo šíř. „100“  | 1 260,- |
| atypická šířka v rozsahu 770-1210 mm (Sc viz. tabulka rozměrů) | 1 575,- |
| vyšší dveře do výšky 2480 mm (rozm. Hc viz. tabulka rozměrů)   | 6 300,- |
| zkrácení dveří do výšky 1800 mm (rozm. viz. tabulka rozměrů)   | 1 575,- |

## PŘÍPLATEK - bezpečnostní sklo

| SELTERS 1-4 |
|-------------|
| 1 260,-     |

## PŘÍPLATEK - sklo-polopropustné zrcadlo

| SELTERS 1-4 |
|-------------|
| 630,-       |



SELTERS 1, zlatý dub, LABEL BLACK



SELTERS 1



SELTERS 2



SELTERS 3



SELTERS 4

¹ (za příplatek)

## CENA ZA KOMPLET VE STANDARDNÍ VÝBAVĚ

|                                 |    | SAMEDAN  |          |
|---------------------------------|----|----------|----------|
|                                 |    | 1, 5     | 2, 3, 4  |
| THERMO HOT<br>HLINÍKOVÁ ZÁRUBEŇ | 88 | 36 540,- | 34 020,- |
| THERMO HOT<br>HLINÍKOVÁ ZÁRUBEŇ | 78 | 33 390,- | 30 870,- |
| THERMO<br>OCELOVÁ ZÁRUBEŇ       | 78 | 28 350,- | 27 090,- |
| THERMO<br>OCELOVÁ ZÁRUBEŇ       | 64 | 25 200,- | 23 940,- |

Výše uvedené ceny nezahnují kování (kliky, úchyty, vložky atd.)

## PROVEDENÍ DESIGNU DVEŘÍ



## DOSTUPNÉ ŠÍŘKY KŘÍDEL



Je možné vyrobit dveře libovolné šířky a výšky.

## PŘÍPLATKY

|  |         |
|--|---------|
| hliníková zárubeň ke dveřím THERMO 78 a THERMO 64              | 2 835,- |
| křídlo šíř. „100“  | 1 260,- |
| atypická šířka v rozsahu 770-1210 mm (Sc viz. tabulka rozměrů) | 1 575,- |
| vyšší dveře do výšky 2480 mm (rozm. Hc viz. tabulka rozměrů)   | 6 300,- |
| zkrácené dveře do výšky 1800 mm (rozm. viz. tabulka rozměrů)   | 1 575,- |

## PŘÍPLATEK - bezpečnostní sklo

| SAMEDAN 1-5 |
|-------------|
| 1 260,-     |

## PŘÍPLATEK - sklo-polopropustné zrcadlo

| SAMEDAN 1-5 |
|-------------|
| 630,-       |



SAMEDAN 1, BOROVICE BÍLÁ, LABEL BLACK



SAMEDAN 1



SAMEDAN 2



SAMEDAN 3



SAMEDAN 4



SAMEDAN 5

<sup>1</sup> (za příplatek)

# RODING

## CENA ZA KOMPLET VE STANDARDNÍ VÝBAVĚ

|                                 |    | RODING   |          |
|---------------------------------|----|----------|----------|
|                                 |    | 1, 2     | 3        |
| THERMO HOT<br>HLINÍKOVÁ ZÁRUBEŇ | 88 | 34 020,- | 32 760,- |
| THERMO HOT<br>HLINÍKOVÁ ZÁRUBEŇ | 78 | 30 870,- | 29 610,- |
| THERMO<br>OCELOVÁ ZÁRUBEŇ       | 78 | 27 090,- | 25 830,- |
| THERMO<br>OCELOVÁ ZÁRUBEŇ       | 64 | 23 940,- | 22 680,- |

Výše uvedené ceny nezahnují kování (kliky, úchyty, vložky atd.)

## PROVEDENÍ DESIGNU DVEŘÍ



## DOSTUPNÉ ŠÍŘKY KŘÍDEL



Je možné vyrobit dveře libovolné šířky a výšky.

## PŘÍPLATKY

|  |         |
|--|---------|
| hliníková zárubeň ke dveřím THERMO 78 a THERMO 64              | 2 835,- |
| křídlo šíř. „100“  | 1 260,- |
| atypická šířka v rozsahu 770-1210 mm (Sc viz. tabulka rozměrů) | 1 575,- |
| vyšší dveře do výšky 2480 mm (rozm. Hc viz. tabulka rozměrů)   | 6 300,- |
| zkrácení dveří do výšky 1800 mm (rozm. viz. tabulka rozměrů)   | 1 575,- |

## PŘÍPLATEK - bezpečnostní sklo

| RODING 1, 2 | RODING 3 |
|-------------|----------|
| 1 890,-     | 1 260,-  |

## PŘÍPLATEK - sklo-polopropustné zrcadlo

| RODING 1, 2 | RODING 3 |
|-------------|----------|
| 1 260,-     | 630,-    |



RODING 1, BOROVICE BÍLÁ, LABEL BLACK



RODING 1

RODING 2

RODING 3

¹ (za příplatek)

## CENA ZA KOMPLET VE STANDARDNÍ VÝBAVĚ

|                                 |    | FRYBURG  |
|---------------------------------|----|----------|
| THERMO HOT<br>HLINÍKOVÁ ZÁRUBEŇ | 88 | 30 870,- |
| THERMO HOT<br>HLINÍKOVÁ ZÁRUBEŇ | 78 | 27 720,- |
| THERMO<br>OCELOVÁ ZÁRUBEŇ       | 78 | 23 940,- |
| THERMO<br>OCELOVÁ ZÁRUBEŇ       | 64 | 21 420,- |

Výše uvedené ceny nezahnují kování (kličky, úchyty, vložky atd.)

## PROVEDENÍ DESIGNU DVEŘÍ



## DOSTUPNÉ ŠÍŘKY KŘÍDEL



Je možné vyrobit dveře libovolné šířky a výšky.

## PŘÍPLATKY


|  |         |
|--|---------|
| hliníková zárubeň ke dveřím THERMO 78 a THERMO 64              | 2 835,- |
| křídlo šíř. „100“  | 1 260,- |
| atypická šířka v rozsahu 770-1210 mm (Sc viz. tabulka rozměrů) | 1 575,- |
| vyšší dveře do výšky 2480 mm (rozm. Hc viz. tabulka rozměrů)   | 6 300,- |
| zkrácení dveří do výšky 1800 mm (rozm. viz. tabulka rozměrů)   | 1 575,- |

## PŘÍPLATEK - bezpečnostní sklo

| FRYBURG 1-3 |
|-------------|
| 1 260,-     |

## PŘÍPLATEK - sklo-polopropustné zrcadlo

| FRYBURG 1-3 |
|-------------|
| 630,-       |



FRYBURG 1, BOROVICE HORSKÁ, LABEL BLACK



FRYBURG 1



FRYBURG 2



FRYBURG 3

<sup>1</sup> (za příplatek)



## CENA ZA KOMPLET VE STANDARDNÍ VÝBAVĚ

|                                 |    | MELK     |          |
|---------------------------------|----|----------|----------|
|                                 |    | 1        | 2        |
| THERMO HOT<br>HLINÍKOVÁ ZÁRUBEŇ | 88 | 35 280,- | 32 760,- |
| THERMO HOT<br>HLINÍKOVÁ ZÁRUBEŇ | 78 | 32 130,- | 29 610,- |
| THERMO<br>OCELOVÁ ZÁRUBEŇ       | 78 | 27 720,- | 25 830,- |
| THERMO<br>OCELOVÁ ZÁRUBEŇ       | 64 | 23 940,- | 22 680,- |

Výše uvedené ceny nezahrnují kování (kliky, úchyty, vložky atd.)

## PROVEDENÍ DESIGNU DVEŘÍ



## DOSTUPNÉ ŠÍŘKY KŘÍDEL



Je možné vyrobit dveře libovolné šířky a výšky.

## PŘÍPLATKY

|  |         |
|--|---------|
| hliníková zárubeň ke dveřím THERMO 78 a THERMO 64              | 2 835,- |
| křídlo šíř. „100“  | 1 260,- |
| atypická šířka v rozsahu 770-1210 mm (Sc viz. tabulka rozměrů) | 1 575,- |
| vyšší dveře do výšky 2480 mm (rozm. Hc viz. tabulka rozměrů)   | 6 300,- |
| zkrácené dveře do výšky 1800 mm (rozm. viz. tabulka rozměrů)   | 1 575,- |

## PŘÍPLATEK - bezpečnostní sklo

| MELK 1,2 |
|----------|
| 1 260,-  |

## PŘÍPLATEK - sklo-polopropustné zrcadlo

| MELK 1,2 |
|----------|
| 630,-    |



MELK 1



MELK 2



MELK 1, černá, LABEL INOX

¹ (za příplatek)

## CENA ZA KOMPLET VE STANDARDNÍ VÝBAVĚ

|                                 |    | LUCERNA  |
|---------------------------------|----|----------|
| THERMO HOT<br>HLINÍKOVÁ ZÁRUBEŇ | 88 | 33 390,- |
| THERMO HOT<br>HLINÍKOVÁ ZÁRUBEŇ | 78 | 30 240,- |
| THERMO<br>OCELOVÁ ZÁRUBEŇ       | 78 | 26 460,- |
| THERMO<br>OCELOVÁ ZÁRUBEŇ       | 64 | 23 310,- |

Výše uvedené ceny nezahnují kování (kličky, úchyty, vložky atd.)

## PROVEDENÍ DESIGNU DVEŘÍ



## DOSTUPNÉ ŠÍŘKY KŘÍDEL



Je možné vyrobit dveře libovolné šířky a výšky.

## PŘÍPLATKY

|  |         |
|--|---------|
| hliníková zárubeň ke dveřím THERMO 78 a THERMO 64              | 2 835,- |
| křídlo šíř. „100“  | 1 260,- |
| atypická šířka v rozsahu 770-1210 mm (Sc viz. tabulka rozměrů) | 1 575,- |
| vyšší dveře do výšky 2480 mm (rozm. Hc viz. tabulka rozměrů)   | 6 300,- |
| zkrácení dveří do výšky 1800 mm (rozm. viz. tabulka rozměrů)   | 1 575,- |

## PŘÍPLATEK - bezpečnostní sklo

| LUCERNA 1, 2 |
|--------------|
| 1 260,-      |

## PŘÍPLATEK - sklo-polopropustné zrcadlo

| LUCERNA 1, 2 |
|--------------|
| 630,-        |



LUCERNA 1, šedá, LABEL BLACK



LUCERNA 1



LUCERNA 2

<sup>1</sup> (za příplatek)

# LEOBEN

## CENA ZA KOMPLET VE STANDARDNÍ VÝBAVĚ

|                                 |    | LEOBEN   |          |
|---------------------------------|----|----------|----------|
|                                 |    | 1        | 2, 3, 4  |
| THERMO HOT<br>HLINÍKOVÁ ZÁRUBEŇ | 88 | 32 760,- | 33 390,- |
| THERMO HOT<br>HLINÍKOVÁ ZÁRUBEŇ | 78 | 29 610,- | 30 240,- |
| THERMO<br>OCELOVÁ ZÁRUBEŇ       | 78 | 25 830,- | 26 460,- |
| THERMO<br>OCELOVÁ ZÁRUBEŇ       | 64 | 22 680,- | 23 310,- |

Výše uvedené ceny nezahrnují kování (kliky, úchyty, vložky atd.)

## PROVEDENÍ DESIGNU DVEŘÍ



## DOSTUPNÉ ŠÍŘKY KŘÍDEL



Je možné vyrobit dveře libovolné šířky a výšky.

## PŘÍPLATKY

|  |         |
|--|---------|
| hliníková zárubeň ke dveřím THERMO 78 a THERMO 64              | 2 835,- |
| křídlo šíř. „100“  | 1 260,- |
| atypická šířka v rozsahu 770-1210 mm (Sc viz. tabulka rozměrů) | 1 575,- |
| vyšší dveře do výšky 2480 mm (rozm. Hc viz. tabulka rozměrů)   | 6 300,- |
| zkrácení dveří do výšky 1800 mm (rozm. viz. tabulka rozměrů)   | 1 575,- |

## PŘÍPLATEK - bezpečnostní sklo

|            |         |
|------------|---------|
| LEOBEN 1-4 | 1 260,- |
|------------|---------|

## PŘÍPLATEK - sklo-polopropustné zrcadlo

|            |       |
|------------|-------|
| LEOBEN 1-4 | 630,- |
|------------|-------|



LEOBEN 1, DUB NATURAL PŘÍČNÝ, LABEL BLACK



LEOBEN 1



LEOBEN 2



LEOBEN 3



LEOBEN 4

¹ (za příplatek)

## CENA ZA KOMPLET VE STANDARDNÍ VÝBAVĚ

|                                 |     | BIENE               |          |                     |
|---------------------------------|-----|---------------------|----------|---------------------|
|                                 |     | STAMP<br>BLACK/INOX |          | LABEL<br>BLACK/INOX |
|                                 |     | 1                   | 2, 3, 4  | 1, 2, 3, 4          |
| THERMO HOT<br>HLINÍKOVÁ ZÁRUBEŇ | 88] | 27 720,-            | 27 090,- | 26 460,-            |
| THERMO HOT<br>HLINÍKOVÁ ZÁRUBEŇ | 78] | 24 570,-            | 23 940,- | 23 310,-            |
| THERMO<br>OCELOVÁ ZÁRUBEŇ       | 78] | 20 790,-            | 20 160,- | 19 530,-            |
| THERMO<br>OCELOVÁ ZÁRUBEŇ       | 64] | 17 640,-            | 17 010,- | 16 380,-            |

Výše uvedené ceny nezahnují kování (kliky, úchyty, vložky atd.)

## PROVEDENÍ DESIGNU DVEŘÍ



## DOSTUPNÉ ŠÍŘKY KŘÍDEL




Je možné vyrobit dveře libovolné šířky a výšky.

## PŘÍPLATKY

|  |         |
|--|---------|
| hliníková zárubeň ke dveřím THERMO 78 a THERMO 64              | 2 835,- |
| křídlo šíř. „100“  | 1 260,- |
| atypická šířka v rozsahu 770-1210 mm (Sc viz. tabulka rozměrů) | 1 575,- |
| vyšší dveře do výšky 2480 mm (rozm. Hc viz. tabulka rozměrů)   | 6 300,- |
| zkrácené dveří do výšky 1800 mm (rozm. viz. tabulka rozměrů)   | 1 575,- |



BIENE 1, DUB NATURAL PŘÍČNÝ, STAMP BLACK, prolis 10 mm od okraje křídla



BIENE 1



BIENE 2



BIENE 3



BIENE 4

<sup>1</sup> (za příplatek)



# LUTTER

## CENA ZA KOMPLET VE STANDARDNÍ VÝBAVĚ

|                                 |    | LUTTER   |
|---------------------------------|----|----------|
| THERMO HOT<br>HLINÍKOVÁ ZÁRUBEŇ | 88 | 24 570,- |
| THERMO HOT<br>HLINÍKOVÁ ZÁRUBEŇ | 78 | 21 420,- |
| THERMO<br>OCELOVÁ ZÁRUBEŇ       | 78 | 17 640,- |
| THERMO<br>OCELOVÁ ZÁRUBEŇ       | 64 | 14 490,- |

Výše uvedené ceny nezahnují kování (kličky, úchyty, vložky atd.)

## PROVEDENÍ DESIGNU DVEŘÍ



## DOSTUPNÉ ŠÍŘKY KŘÍDEL

◀ 80N ▶ ◀ 80 ▶ ◀ 90N ▶ ◀ 90 ▶ ◀ 100<sup>1)</sup> ▶ ◀ NA MÍRU ▶

Je možné vyrobit dveře libovolné šířky a výšky.

## PŘÍPLATKY

|  |         |
|--|---------|
| hliníková zárubeň ke dveřím THERMO 78 a THERMO 64              | 2 835,- |
| křídlo šíř. „100“  | 1 260,- |
| atypická šířka v rozsahu 770-1210 mm (Sc viz. tabulka rozměrů) | 1 575,- |
| vyšší dveře do výšky 2480 mm (rozm. Hc viz. tabulka rozměrů)   | 6 300,- |
| zkrácené dveří do výšky 1800 mm (rozm. viz. tabulka rozměrů)   | 1 575,- |



LUTTER 1, ANTRACIT STRUKTURA, STAMP ROLLER, prolis 10 mm od okraje křídla

OCELOVÉ VCHODOVÉ DVEŘE



LUTTER 1



LUTTER 2



LUTTER 3



LUTTER 4

<sup>1</sup> (za příplatek)

## CENA ZA KOMPLET VE STANDARDNÍ VÝBAVĚ

|                                 |    | KELLA    |
|---------------------------------|----|----------|
| THERMO HOT<br>HLINÍKOVÁ ZÁRUBEŇ | 88 | 24 570,- |
| THERMO HOT<br>HLINÍKOVÁ ZÁRUBEŇ | 78 | 21 420,- |
| THERMO<br>OCELOVÁ ZÁRUBEŇ       | 78 | 17 640,- |
| THERMO<br>OCELOVÁ ZÁRUBEŇ       | 64 | 14 490,- |

Výše uvedené ceny nezahnují kování (kličky, úchyty, vložky atd.)

## PROVEDENÍ DESIGNU DVEŘÍ




## DOSTUPNÉ ŠÍŘKY KŘÍDEL



Je možné vyrobit dveře libovolné šířky a výšky.

## PŘÍPLATKY

|  |         |
|--|---------|
| hliníková zárubeň ke dveřím THERMO 78 a THERMO 64              | 2 835,- |
| křídlo šíř. „100“  | 1 260,- |
| atypická šířka v rozsahu 770-1210 mm (Sc viz. tabulka rozměrů) | 1 575,- |
| vyšší dveře do výšky 2480 mm (rozm. Hc viz. tabulka rozměrů)   | 6 300,- |
| zkrácené dveře do výšky 1800 mm (rozm. viz. tabulka rozměrů)   | 1 575,- |



KELLA 1, dub bahenní, STAMP  
prolis 5 mm od hrany křídla



KELLA 1



KELLA 2

<sup>1</sup> (za příplatek)

# SOLID

## CENA ZA KOMPLET VE STANDARDNÍ VÝBAVĚ

|                                 |    | SOLID    |
|---------------------------------|----|----------|
| THERMO HOT<br>HLINÍKOVÁ ZÁRUBEŇ | 88 | 23 940,- |
| THERMO HOT<br>HLINÍKOVÁ ZÁRUBEŇ | 78 | 20 790,- |
| THERMO<br>OCELOVÁ ZÁRUBEŇ       | 78 | 17 010,- |
| THERMO<br>OCELOVÁ ZÁRUBEŇ       | 64 | 13 860,- |

Výše uvedené ceny nezahrnují kování (kličky, úchyty, vložky atd.)

## PROVEDENÍ DESIGNU DVEŘÍ



SOLID


## DOSTUPNÉ ŠÍŘKY KŘÍDEL



Je možné vyrobit dveře libovolné šířky a výšky.


## PŘÍPLATKY

|  |         |
|--|---------|
| hliníková zárubeň ke dveřím THERMO 78 a THERMO 64              | 2 835,- |
| křídlo šíř. „100“  | 1 260,- |
| atypická šířka v rozsahu 770-1210 mm (Sc viz. tabulka rozměrů) | 1 575,- |
| vyšší dveře do výšky 2480 mm (rozm. Hc viz. tabulka rozměrů)   | 6 300,- |
| zkrácené dveří do výšky 1800 mm (rozm. viz. tabulka rozměrů)   | 1 575,- |




SOLID, ořech


OCELOVÉ VCHODOVÉ  
DVEŘE



SOLID



SOLID

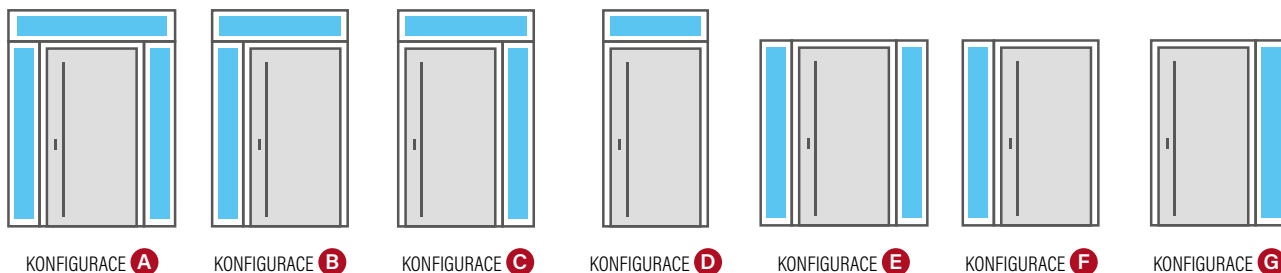


SOLID

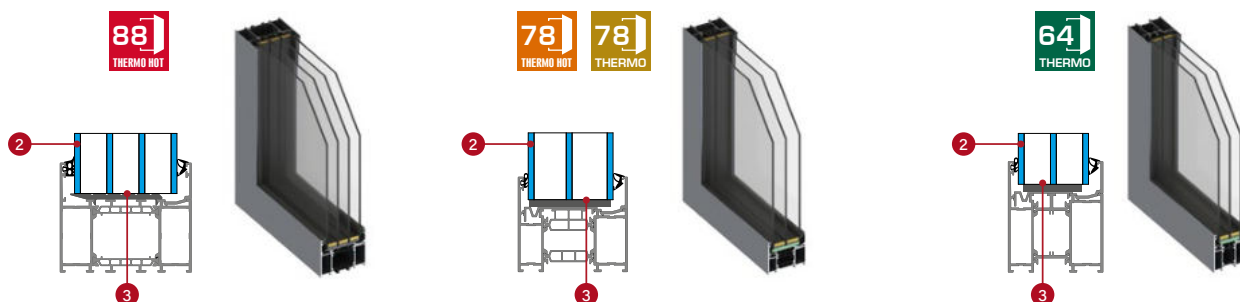
<sup>1</sup> (za příplatek)

- světlíky jsou k dispozici pouze pro dveře s hliníkovou zárubní
- boční a nadsvětlíky vyžadují při montáži odstranění skel
- boční a horní světlíky vyrábíme za příplatek i ve vyžádaných individuálních rozměrech
- příplatek za sklo BEZPEČNOSTNÍ SKLO P4 činí 3000,- bez DPH
- ceny nestandardních světlíků dle systému tral.cz

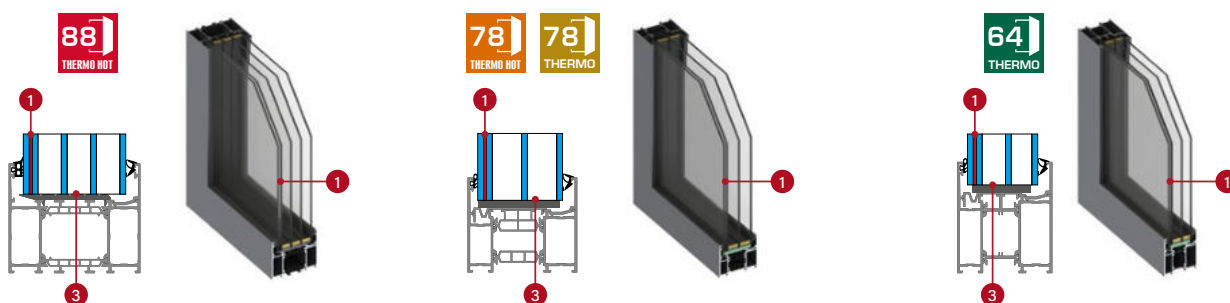
## DOSTUPNÉ KONFIGURACE



## SESTAVA SKEL - OBYČEJNÉ SKLO



## SESTAVA SKEL - BEZPEČNOSTNÍ SKLO P4 (za příplatek)



- 1 lepené bezpečnostní sklo proti vloupání P4
- 2 tvrzené sklo ESG
- 3 teplý meziskelní rámeček, černý

## SESTAVA SKEL - TYPY ZASKLENÍ







## THERMO HOT 88

### NADSVĚTLIK THERMO HOT 88

| Výška [mm] | Šířka [mm] |           |            |                            |
|------------|------------|-----------|------------|----------------------------|
|            | 987 (80)   | 1087 (90) | 1187 (100) | 1287 -2687                 |
| 200        | 9000,-     |           |            | dle objednávkového systému |
| 300        | 9500,-     |           |            |                            |
| 400        | 10000,-    |           |            |                            |
| 500        | 11000,-    |           |            |                            |

### BOČNÍ SVĚTLIK PRO THERMO 88

| Výška [mm] | Šířka [mm] |         |         |         |         |         |         |
|------------|------------|---------|---------|---------|---------|---------|---------|
|            | 200        | 300     | 400     | 500     | 600     | 700     | 800     |
| 2104-2400  | 11200,-    | 12300,- | 13800,- | 15400,- | 16900,- | 18400,- | 19900,- |



## THERMO HOT 78



## THERMO 78

### NADSVĚTLIK THERMO 78 / THERMO HOT 78

| Výška [mm] | Šířka THERMO 78 [mm]     |           |            |                            |
|------------|--------------------------|-----------|------------|----------------------------|
|            | 962 (80)                 | 1062 (90) | 1162 (100) | 1262-2662                  |
|            | Šířka THERMO HOT 78 [mm] |           |            |                            |
|            | 977(80)                  | 1077 (90) | 1177 (100) | 1277 -2677                 |
| 200        | 8600,-                   |           |            | dle objednávkového systému |
| 300        | 9100,-                   |           |            |                            |
| 400        | 9600,-                   |           |            |                            |
| 500        | 10600,-                  |           |            |                            |

### BOČNÍ SVĚTLIK PRO THERMO 78 / THERMO HOT 78

| Výška [mm] | Šířka [mm] |         |         |         |         |         |         |
|------------|------------|---------|---------|---------|---------|---------|---------|
|            | 200        | 300     | 400     | 500     | 600     | 700     | 800     |
| 2086-2400  | 10600,-    | 11700,- | 13200,- | 14800,- | 16300,- | 17800,- | 19300,- |



## THERMO 64

### NADSVĚTLIK THERMO HOT 64

| Výška [mm] | Šířka [mm] |           |            |                            |
|------------|------------|-----------|------------|----------------------------|
|            | 948 (80)   | 1048 (90) | 1148 (100) | 1248 -2648                 |
| 200        | 7500,-     |           |            | dle objednávkového systému |
| 300        | 8000,-     |           |            |                            |
| 400        | 8500,-     |           |            |                            |
| 500        | 9500,-     |           |            |                            |

### BOČNÍ SVĚTLIK PRO THERMO 64

| Výška [mm] | Šířka [mm] |         |         |         |         |         |         |
|------------|------------|---------|---------|---------|---------|---------|---------|
|            | 200        | 300     | 400     | 500     | 600     | 700     | 800     |
| 2086-2400  | 9000,-     | 10100,- | 11600,- | 13200,- | 14700,- | 16200,- | 17700,- |

## VZDÁLENOSTI PANELŮ ČI PROLISŮ OD HRANY DVEŘÍ

| MODEL                | STRANA PANTOVÁ            |                           | STRANA NEPANTOVÁ          |                           |
|----------------------|---------------------------|---------------------------|---------------------------|---------------------------|
|                      | Vzdálenost od horní hrany | Vzdálenost od boční hrany | Vzdálenost od horní hrany | Vzdálenost od boční hrany |
| Kreben 4             | -                         | do 2mm                    | -                         | 15mm                      |
| Kreben 5             | -                         | do 2mm                    | -                         | 15mm                      |
| Kreben 6             | -                         | do 2mm                    | -                         | 15mm                      |
| Kreben 7             | -                         | do 2mm                    | -                         | 15mm                      |
| Wiener 1             | do 2mm                    | -                         | 15mm                      | -                         |
| Wiener 2             | do 2mm                    | -                         | 15mm                      | -                         |
| Singen 1             | do 2mm                    | -                         | 15mm                      | -                         |
| Singen 2             | do 2mm                    | -                         | 15mm                      | -                         |
| Singen 3             | do 2mm                    | -                         | 15mm                      | -                         |
| Singen 4             | do 2mm                    | -                         | 15mm                      | -                         |
| Selters 1            | do 2mm                    | -                         | 15mm                      | -                         |
| Selters 2            | do 2mm                    | -                         | 15mm                      | -                         |
| Selters 3            | do 2mm                    | -                         | 15mm                      | -                         |
| Selters 4            | do 2mm                    | -                         | 15mm                      | -                         |
| Samedan 3            | do 2mm                    | -                         | 15mm                      | -                         |
| Samedan 4            | do 2mm                    | -                         | 15mm                      | -                         |
| Samedan 5            | -                         | do 2mm                    | -                         | 15mm                      |
| Roding 2             | -                         | do 2mm                    | -                         | 15mm                      |
| Fryburg 1            | do 2mm                    | do 2mm                    | 15mm                      | 15mm                      |
| Fryburg 2            | do 2mm                    | do 2mm                    | 15mm                      | 15mm                      |
| Fryburg 3            | do 2mm                    | -                         | 15mm                      | -                         |
| Melk 1               | -                         | do 2mm                    | -                         | 15mm                      |
| Melk 2               | -                         | do 2mm                    | -                         | 15mm                      |
| Leoben 1             | -                         | do 2mm                    | -                         | 15mm                      |
| Leoben 2             | -                         | do 2mm                    | -                         | 15mm                      |
| Leoben 3             | -                         | do 2mm                    | -                         | 15mm                      |
| Leoben 4             | -                         | do 2mm                    | -                         | 15mm                      |
| Leimen 1             | do 2mm                    | -                         | 15mm                      | -                         |
| Leimen 2             | do 2mm                    | -                         | 15mm                      | -                         |
| Leimen 3             | do 2mm                    | -                         | 15mm                      | -                         |
| Lucerna 1            | -                         | do 2mm                    | -                         | 15mm                      |
| Langen 1             | do 2mm                    | -                         | 15mm                      | -                         |
| Langen 2             | do 2mm                    | -                         | 15mm                      | -                         |
| Langen 3             | do 2mm                    | -                         | 15mm                      | -                         |
| Langen 4             | do 2mm                    | -                         | 15mm                      | -                         |
| Langen 5             | do 2mm                    | -                         | 15mm                      | -                         |
| Horn 1               | do 9mm                    | -                         | 15mm                      | -                         |
| Horn 2               | do 9mm                    | -                         | 15mm                      | -                         |
| Horn 3               | do 9mm                    | -                         | 15mm                      | -                         |
| Biene 1 (THERMO)     | -                         | do 9mm                    | -                         | do 9mm                    |
| Biene 1 (THERMO HOT) | -                         | do 9mm                    | -                         | 100mm                     |
| Biene 2              | -                         | 100mm                     | -                         | 100mm                     |
| Luter 1 (THERMO)     | -                         | do 9mm                    | -                         | do 9mm                    |
| Luter 1 (THERMO HOT) | -                         | do 9mm                    | -                         | 100mm                     |
| Luter 2              | -                         | 100mm                     | -                         | 100mm                     |
| Kella 1              | do 9mm                    | do 9mm                    | do 9mm                    | do 9mm                    |
| Kella 2              | do 9mm                    | do 9mm                    | do 9mm                    | do 9mm                    |

# TECHNICKÉ INFORMACE

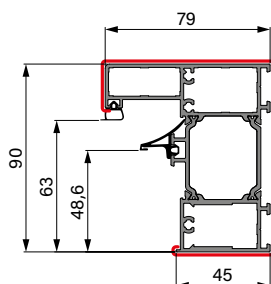
## ZÁRUBNĚ

88  
THERMO HOT

### THERMO HOT 88



HLINÍKOVÁ ZÁRUBEŇ



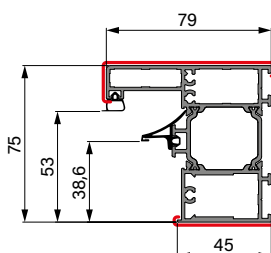
Povrch ve vybrané barvě

78  
THERMO HOT

### THERMO HOT 78



HLINÍKOVÁ ZÁRUBEŇ

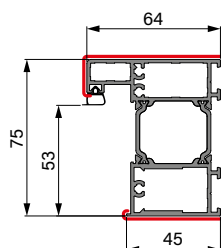


78  
THERMO

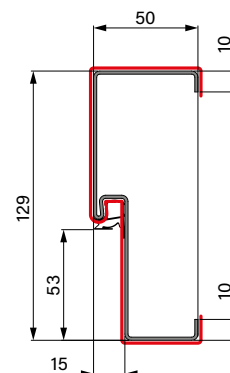
### THERMO 78



HLINÍKOVÁ ZÁRUBEŇ



OCELOVÁ ZÁRUBEŇ

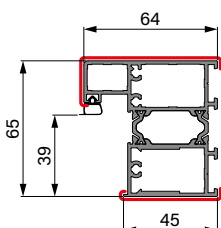


64  
THERMO

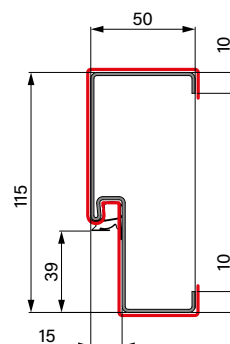
### THERMO 64

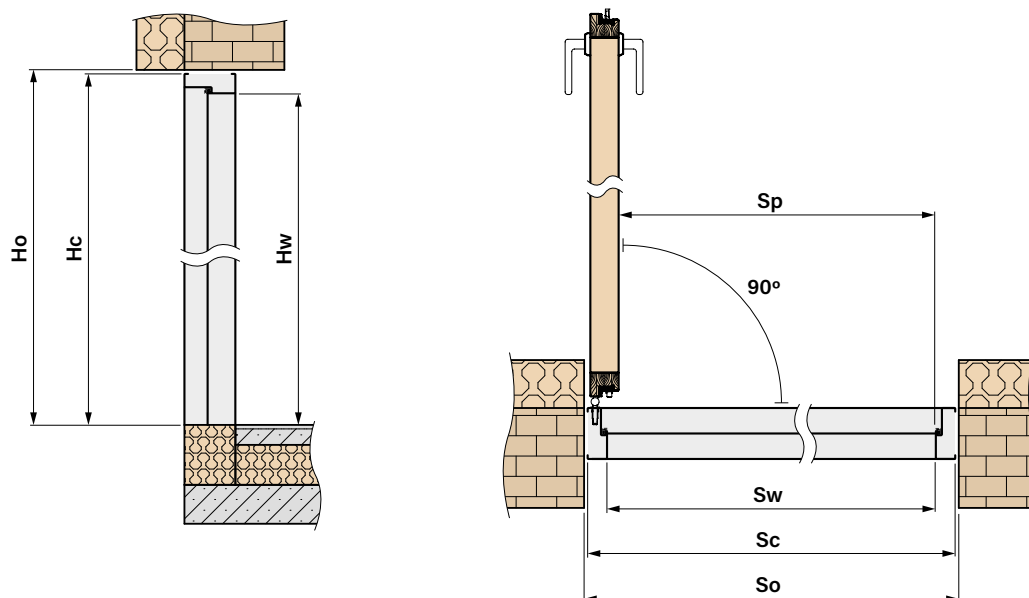


HLINÍKOVÁ ZÁRUBEŇ



OCELOVÁ ZÁRUBEŇ





## ROZMĚRY DVEŘÍ VČETNĚ ZÁRUBNĚ



| DOSTUPNÉ ŠÍŘKY Sc [mm] |  |
|------------------------|--|
| v rozsahu od           | <b>770 mm</b> do <b>1210 mm</b> po 10 mm |



| DOSTUPNÉ VÝŠKY Hc [mm] |   |
|------------------------|---|
| v rozsahu od           | <b>1800 mm</b> do <b>2480 mm</b> po 10 mm |

## ZÁKLADNÍ ROZMĚRY



### THERMO HOT 88

| HLINÍKOVÁ ZÁRUBEŇ |                         |                         |                       |                       |                  |               |                                |
|-------------------|-------------------------|-------------------------|-----------------------|-----------------------|------------------|---------------|--------------------------------|
| Šířka             | Šířka stavebního otvoru | Výška stavebního otvoru | Celková šířka zárubně | Celková výška zárubně | Šířka v průchodu | Výška zárubně | Světlost zárubně (šířka dveří) |
|                   | So                      | Ho                      | Sc                    | Hc                    | Sp               | Hw            | Sw                             |
| 80N               | 957                     | 2111                    | 937                   | 2104                  | 756              | 2002          | 779                            |
| 80                | 1007                    | 2111                    | 987                   | 2104                  | 806              | 2002          | 829                            |
| 90N               | 1057                    | 2111                    | 1037                  | 2101                  | 856              | 2002          | 879                            |
| 90                | 1107                    | 2111                    | 1087                  | 2101                  | 906              | 2002          | 929                            |
| 100               | 1207                    | 2111                    | 1187                  | 2101                  | 1006             | 2002          | 1029                           |



### THERMO HOT 78

| HLINÍKOVÁ ZÁRUBEŇ |                         |                         |                       |                       |                  |               |                                |
|-------------------|-------------------------|-------------------------|-----------------------|-----------------------|------------------|---------------|--------------------------------|
| Šířka             | Šířka stavebního otvoru | Výška stavebního otvoru | Celková šířka zárubně | Celková výška zárubně | Šířka v průchodu | Výška zárubně | Světlost zárubně (šířka dveří) |
|                   | So                      | Ho                      | Sc                    | Hc                    | Sp               | Hw            | Sw                             |
| 80N               | 947                     | 2111                    | 927                   | 2104                  | 756              | 2002          | 769                            |
| 80                | 997                     | 2111                    | 977                   | 2104                  | 806              | 2002          | 819                            |
| 90N               | 1047                    | 2111                    | 1027                  | 2104                  | 856              | 2002          | 869                            |
| 90                | 1097                    | 2111                    | 1077                  | 2104                  | 906              | 2002          | 919                            |
| 100               | 1197                    | 2111                    | 1177                  | 2104                  | 1006             | 2002          | 1019                           |



## HLINÍKOVÁ ZÁRUBEŇ

| Šířka | Šířka stavebního otvoru | Výška stavebního otvoru | Celková šířka zárubně | Celková výška zárubně | Šířka v průchodu | Výška zárubně | Světlost zárubně (šířka dveří) |
|-------|-------------------------|-------------------------|-----------------------|-----------------------|------------------|---------------|--------------------------------|
|       | So                      | Ho                      | Sc                    | Hc                    | Sp               | Hw            | Sw                             |
| 80N   | 932                     | 2096                    | 912                   | 2089                  | 756              | 2002          | 784                            |
| 80    | 982                     | 2096                    | 962                   | 2089                  | 806              | 2002          | 834                            |
| 90N   | 1032                    | 2096                    | 1012                  | 2089                  | 856              | 2002          | 884                            |
| 90    | 1082                    | 2096                    | 1062                  | 2089                  | 906              | 2002          | 934                            |
| 100   | 1182                    | 2096                    | 1162                  | 2089                  | 1006             | 2002          | 1034                           |

## OCELOVÁ ZÁRUBEŇ

| Šířka | Šířka stavebního otvoru | Výška stavebního otvoru | Celková šířka zárubně | Celková výška zárubně | Šířka v průchodu | Výška zárubně | Světlost zárubně (šířka dveří) |
|-------|-------------------------|-------------------------|-----------------------|-----------------------|------------------|---------------|--------------------------------|
|       | So                      | Ho                      | Sc                    | Hc                    | Sp               | Hw            | Sw                             |
| 80N   | 906                     | 2085                    | 890                   | 2078                  | 759              | 2005          | 789                            |
| 80    | 956                     | 2085                    | 940                   | 2078                  | 809              | 2005          | 839                            |
| 90N   | 1006                    | 2085                    | 990                   | 2078                  | 859              | 2005          | 889                            |
| 90    | 1056                    | 2085                    | 1040                  | 2078                  | 909              | 2005          | 939                            |
| 100   | 1156                    | 2085                    | 1140                  | 2078                  | 1009             | 2005          | 1039                           |

## HLINÍKOVÁ ZÁRUBEŇ

| Šířka | Šířka stavebního otvoru | Výška stavebního otvoru | Celková šířka zárubně | Celková výška zárubně | Šířka v průchodu | Výška zárubně | Světlost zárubně (šířka dveří) |
|-------|-------------------------|-------------------------|-----------------------|-----------------------|------------------|---------------|--------------------------------|
|       | So                      | Ho                      | Sc                    | Hc                    | Sp               | Hw            | Sw                             |
| 80N   | 918                     | 2096                    | 898                   | 2089                  | 756              | 2002          | 770                            |
| 80    | 968                     | 2096                    | 948                   | 2089                  | 806              | 2002          | 820                            |
| 90N   | 1018                    | 2096                    | 998                   | 2089                  | 856              | 2002          | 870                            |
| 90    | 1068                    | 2096                    | 1048                  | 2089                  | 906              | 2002          | 920                            |
| 100   | 1168                    | 2096                    | 1148                  | 2089                  | 1006             | 2002          | 1020                           |

## OCELOVÁ ZÁRUBEŇ

| Šířka | Šířka stavebního otvoru | Výška stavebního otvoru | Celková šířka zárubně | Celková výška zárubně | Šířka v průchodu | Výška zárubně | Světlost zárubně (šířka dveří) |
|-------|-------------------------|-------------------------|-----------------------|-----------------------|------------------|---------------|--------------------------------|
|       | So                      | Ho                      | Sc                    | Hc                    | Sp               | Hw            | Sw                             |
| 80N   | 891                     | 2085                    | 875                   | 2078                  | 759              | 2005          | 775                            |
| 80    | 941                     | 2085                    | 925                   | 2078                  | 809              | 2005          | 825                            |
| 90N   | 991                     | 2085                    | 975                   | 2078                  | 859              | 2005          | 875                            |
| 90    | 1041                    | 2085                    | 1025                  | 2078                  | 909              | 2005          | 925                            |
| 100   | 1141                    | 2085                    | 1125                  | 2078                  | 1009             | 2005          | 1025                           |

Způsob A



KLIKA - KLIKA

Způsob B



KLIKA - KLIKA  
PŘÍDAVNÝ ZÁMEK

Způsob C



KLIKA - MADLO

Způsob D



KLIKA - MADLO  
PŘÍDAVNÝ ZÁMEK

## KOMPONENTY PRO JEDNOTLIVÉ ZPŮSOBY OTEVÍRÁNÍ

### základní prvky výbavy pro daný způsob otevírání

| Sada A                  | Sada B  | Sada C                  | Sada D  |
|-------------------------|---|-------------------------|---|
| - vložka klíč - knoflík | - sada vložek v systému 1 klíč, včetně jedné vložky s knoflíkem<br>- přídatný zámeček | - vložka klíč - knoflík | - sada vložek v systému 1 klíč, včetně jedné vložky s knoflíkem<br>- přídatný zámeček |

### + vybraný vzor kliky, madla a příslušenství

| A       | B                         | C   | D   |
|---------|---------------------------|---|---|
| - klika | - klika<br>- horní rozeta | - sada klika + rozeta slim<br>- madlo<br>- tlačítko k madlu<br>- napájení<br>- elektroprotiplech<br>- samozavírač | - sada klika + rozeta slim<br>- horní rozeta<br>- madlo<br>- tlačítko k madlu<br>- napájení<br>- elektroprotiplech<br>- samozavírač |

## SMĚRY OTVÍRÁNÍ DVEŘÍ

### PRAVÉ DVEŘE



pravé dveře otevírané  
ven



pravé dveře otevírané  
dovnitř

### LEVÉ DVEŘE














Levé dveře otevírané  
dovnitř















Levé dveře otevírané  
ven

# PŘÍSLUŠENSTVÍ












| KOVÁNÍ  |  | POVRCHOVÁ ÚPRAVA   |  |  |
|---|--|--|--|--|
|   |  | KONSTRU,-E   | inox, staré zlato                        | černá                                    |
|  | Cylindrická vložka klíč-klíč; bezpečnostní třída 3<br>stříbrná, černá, starozlatá F4   | THERMO HOT 88<br>THERMO HOT 78<br>THERMO 78<br>THERMO 64 | 1 040,-<br>888,-<br>888,-<br>655,-       | 1 455,-<br>1 367,-<br>1 367,-<br>1 235,- |
|  | Cylindrická vložka klíč-knoflík; bezpečnostní třída 3<br>stříbrná, černá, starozlatá F4  | THERMO HOT 88<br>THERMO HOT 78<br>THERMO 78<br>THERMO 64 | 1 172,-<br>1 134,-<br>1 134,-<br>869,-   | 1 632,-<br>1 544,-<br>1 544,-<br>1 418,- |
|  | Sada cylindrických vložek klíč-klíč a klíč-knoflík v systému jednoho klíče, bezpečnostní třída 3<br>stříbrná, černá, starozlatá F4 | THERMO HOT 88<br>THERMO HOT 78<br>THERMO 78<br>THERMO 64 | 1 493,-<br>1 455,-<br>1 455,-<br>1 241,- | 1 802,-<br>1 758,-<br>1 758,-<br>1 638,- |
|  | Přídavný horní zámek, stříbrný protiplech  |  |  | 630,-                                    |

| MADLA   |   | POVRCHOVÁ ÚPRAVA  |  |  |   |  |
|---|---|---|--|--|---|--|
|   |   | nerezová ocel (Inox)  | černá  |  |   |  |
|  | Madlo K35 nerezová ocel, černá<br>(možné otevřít tlačítkem)                         | délka 180 cm<br>délka 160 cm<br>délka 120 cm<br>délka 60 cm                         | 3 213,-<br>3 056,-<br>2 759,-<br>2 318,-   | 4 177,-<br>3 969,-<br>3 585,-<br>3 011,-   |   |  |
|   |  | Madlo KK35 nerezová ocel, černá<br>(možné otevřít tlačítkem)                        | délka 180 cm<br>délka 160 cm<br>délka 120 cm<br>délka 60 cm                                  | 2 867,-<br>2 715,-<br>2 413,-<br>1 966,-   | 3 723,-<br>3 528,-<br>3 131,-<br>2 558,-                    |  |
|   |   |  | Madlo KP nerezová ocel, černá<br>(možné otevřít tlačítkem)                                   | délka 180 cm<br>délka 160 cm<br>délka 120 cm<br>délka 60 cm                              | 2 867,-<br>2 715,-<br>2 413,-<br>1 966,-                    | 3 723,-<br>3 528,-<br>3 131,-<br>2 558,- |
|   |   |   |           | Madlo KPL2 nerezová ocel, černá<br>(možné otevřít tlačítkem)                             | délka 180 cm<br>délka 160 cm<br>délka 120 cm<br>délka 60 cm | 3 761,-<br>3 604,-<br>3 308,-<br>2 854,- |
|  |   |   |  | Madlo O35 nerezová ocel, černá<br>(možné otevřít tlačítkem)                              | délka 180 cm<br>délka 160 cm<br>délka 120 cm<br>délka 60 cm | 3 364,-<br>3 207,-<br>2 892,-<br>2 419,- |
|   |  |   |  | Madlo OP nerezová ocel, černá<br>(možné otevřít tlačítkem)                               | délka 180 cm<br>délka 160 cm<br>délka 120 cm<br>délka 60 cm | 2 867,-<br>2 715,-<br>2 413,-<br>1 966,- |
|   |   |  |  | Tlačítko k madlu + stykač ISEO + elektroinstalace + elektromechanický zámek (protiplech) |   |  |
|   |   |   | 2 x tlačítko k madlu + stykač ISEO + elektroinstalace + elektromechanický zámek (protiplech) |  |   | 5 040,-                                  |

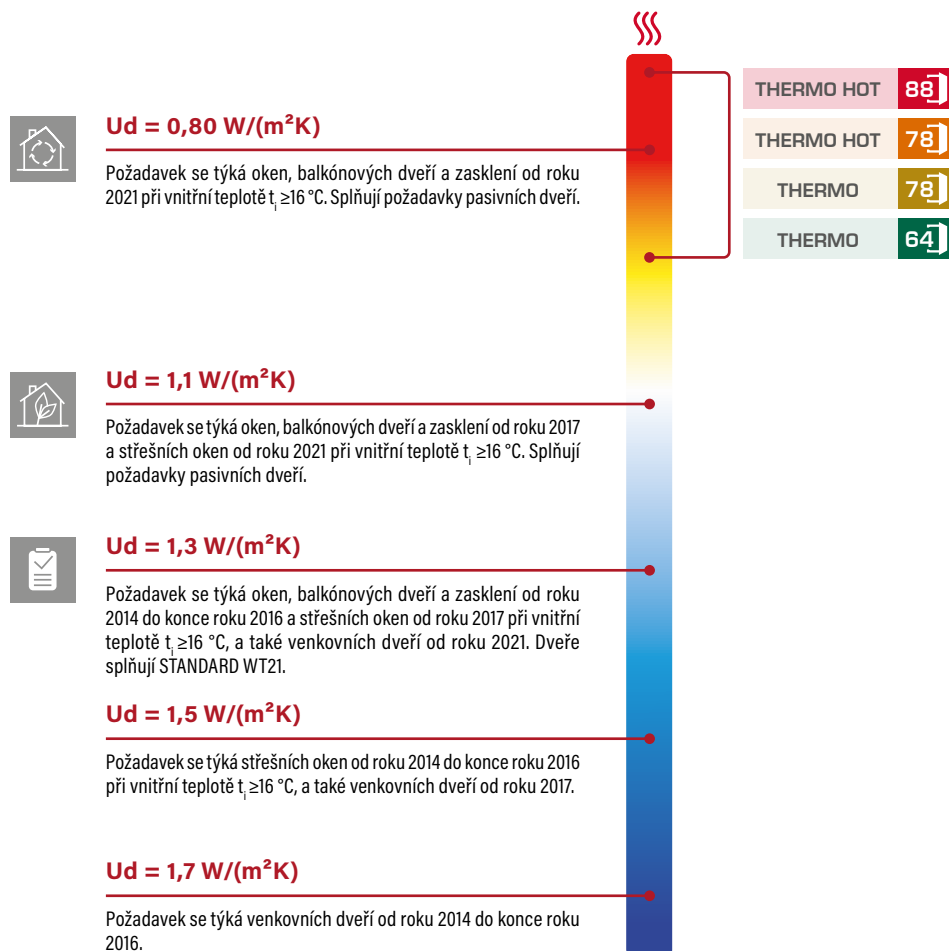
| KOVÁNÍ  |  | POVRCHOVÁ ÚPRAVA  |         |
|---|--|-------------------|---------|
|   |  | inox, staré zlato | černá   |
|    | Klika PASA inox, černá, staré zlato F4<br>(splňuje požadavky bezpečnostní třídy 2)<br><b>A, B</b>  | 781,-             | 781,-   |
|    | Rozeta PASA pro horní zámek, inox, černá, staré zlato F4<br>(splňuje požadavky bezpečnostní třídy 2)<br><b>B</b>                             | 365,-             | 365,-   |
|    | Klika PASA s ochranou proti odvrtání, bezpečnostní třída 2<br>inox, černá, staré zlato F4<br><b>A, B</b>                                     | 1.229,-           | 1.229,- |
|    | Rozeta PASA s ochranou proti odvrtání do horního zámku, bezpečnostní třída 2<br>inox, černá, patinované zlato F4<br><b>B</b>                 | 529,-             | 529,-   |
|   | Sada PASA, klika + rozeta slim (dveře s madlem)<br>nerez, černá, staré zlato F4; (splňuje požadavky bezpečnostní třídy 2)<br><b>C, D</b>     | 731,-             | 731,-   |
|  | Sada horních rozet PASA (horní zámek)<br>nerez, černá, staré zlato F4; (splňuje požadavky bezpečnostní třídy 2)<br><b>D</b>                  | 365,-             | 365,-   |
|  | Klika ROYAL inox, černá, staré zlato F4<br>(splňuje požadavky bezpečnostní třídy 2)<br><b>A, B</b>   | 1.575,-           | 1.827,- |
|  | Rozeta ROYAL pro horní zámek, inox, černá, staré zlato F4<br>(splňuje požadavky bezpečnostní třídy 2)<br><b>B</b>                            | 1 071,-           | 1 197,- |
|  | Klika ROYAL FLEX s ochranou proti odvrtání, bezpečnostní třída 3<br>inox, černá, staré zlato F4<br><b>A, B</b>                               | 1 764,-           | 2 079,- |
|  | Rozeta ROYAL FLEX k hornímu zámku s ochranou proti odvrtání,<br>bezpečnostní třída 3<br>inox, černá, staré zlato F4<br><b>B</b>              | 1 071,-           | 1 197,- |
|  | Sada SOLO GAJA, klika + rozeta slim (dveře s madlem)<br>inox, černá, staré zlato F4; (splňuje požadavky bezpečnostní třídy 2)<br><b>C, D</b> | 882,-             | 1 071,- |
|  | Sada horních rozet SOLO GAJA (horní zámek a madlo)<br>nerez, černá, staré zlato F4; (splňuje požadavky bezpečnostní třídy 2)<br><b>D</b>     | 315,-             | 378,-   |



# PŘÍSLUŠENSTVÍ

| PŘÍSLUŠENSTVÍ ZA PŘÍPLATEK  |  | CENA  |
|---|--|---|
|    | Hliníková zárubeň ke dveřím THERMO 78 a THERMO 64 (standardně u dveří THERMO HOT 88 a THERMO HOT 78)   | 2 835,-   |
|    | Padací prah  | 1 260,-   |
|    | Isolační podložka pod prahy z klínarytu, výška od 70 do 250 mm, délka 120 cm   | Výška 70 mm 1166,-<br>+ příplatek 95,- za každých dalších 10 mm |
|    | Isolační podložka pod prahy pod boční světlík, výška od 70 do 250 mm, délka 120 cm   | Výška 70 mm 1166,-<br>+ příplatek 95,- za každých dalších 10 mm |
|    | Isolační podložka pod prahy pod boční světlík, výška od 70 do 250 mm, délka 60 cm  | Výška 70 mm 599,-<br>+ příplatek 50,- za každých dalších 10 mm  |
|    | Elektroprotíplech s mechanickým přepínačem funkce den/noc  | 2 268,-   |
|   | Napájení elektroprotíplechu<br><b>C, D, E, F</b>   | 630,-   |
|  | Ramenový samozavírač stříbrný nebo černý<br>Při použití elektroprotíplechu je vyžadován samozavírač dveří<br><b>C, D, E, F</b>                             | 2 016,-   |
|  | Lištový samozavírač stříbrný nebo černý<br>Při použití elektroprotíplechu je vyžadován samozavírač dveří<br><b>C, D, E, F</b>                              | 5 292,-   |
|  | Skrytý samozavírač dveří (pouze dveře THERMO HOT 88 a THERMO HOT 78)<br>Při použití elektroprotíplechu je vyžadován samozavírač dveří<br><b>C, D, E, F</b> | 7 245,-   |
|  | Sada pro údržbu o ocelových dveřích : aktivní čistící pěna a ochranný silikon  | 1 000,-   |

Čím nižší je koeficient propustnosti, tím méně dochází ke ztrátě energie.



|            |    | Druh zárubně | TEPELNÁ IZOLACE<br>Ud [W/(m²K)] |                        |                                  |                        |
|------------|----|--------------|---------------------------------|------------------------|----------------------------------|------------------------|
|            |    |              | PLNÉ DVEŘE                      |                        | DVEŘE SE ZASKLENÍM <sup>*)</sup> |                        |
|            |    |              | dveře otvírané ven              | dveře otvírané dovnitř | dveře otvírané ven               | dveře otvírané dovnitř |
| THERMO HOT | 88 | HLINÍKOVÁ    | 0,62                            | 0,60                   | 0,69                             | 0,67                   |
| THERMO HOT | 78 | HLINÍKOVÁ    | 0,67                            | 0,63                   | 0,74                             | 0,71                   |
| THERMO     | 78 | OCELOVÁ      | 0,97                            | 0,80                   | 1,00                             | 0,88                   |
| THERMO     | 78 | HLINÍKOVÁ    | 0,68                            | 0,64                   | 0,75                             | 0,72                   |
| THERMO     | 64 | OCELOVÁ      | 1,00                            | 0,88                   | 1,2                              | 0,99                   |
| THERMO     | 64 | HLINÍKOVÁ    | 0,83                            | 0,77                   | 0,94                             | 0,88                   |

<sup>\*)</sup> testovaný vzorek zasklení 1500 x 150 mm



OCELOVÉ VCHODOVÉ  
DVEŘE





dveře jsou náš svět

**ERKADO CZ s.r.o.**

800 111 999

**CENTRÁLA :**

Prubežná 1548/90, Strašnice, Praha 10, 10000

+420 222 544 711

e-mail: [info@erkado.cz](mailto:info@erkado.cz)

**SKLAD :**

U Továren 260/25, Hostivař, Praha 15, 10200

**POBOČKA PRAHA 6**

Bělohorská 279, Břevnov, Praha 6, 16900

+420 283 980 500

e-mail: [paha6@erkado.cz](mailto:paha6@erkado.cz)

**POBOČKA BRNO**

Cejl 107, Zábřovice, Brno, 60200

+420 545 222 111

e-mail: [brno@erkado.cz](mailto:brno@erkado.cz)

[www.erkado.cz](http://www.erkado.cz)

IČ: 27909590

DIČ: CZ27909590

Ceny v katalogu jsou uvedeny v českých korunách (CZK) bez DPH. Záruční list a návod k montáži jsou přiloženy k výrobku. Tento katalog slouží jako informační materiál, obsahuje aktuální ceny a aktuální dostupnost výrobků. Výrobce si vyhrazuje právo měnit ceny a dostupnost výrobků bez předchozího upozornění. Vzorok odstínů se mohou lišit od uvedených v katalogu. Odstíny porovnávejte s originálními vzorníky, které se nacházejí u našich distributorů.

Obrázky v katalogu slouží pouze jako náhled a u různých šířek křídel se mohou vyskytnout odlišné proporce rozměrů jednotlivých prvků. Vyhrazujeme si právo na tiskové chyby. Katalog není nabídkou ve smyslu práva a je publikován výhradně pro informativní účely.

Výběr dveří musí být proveden na základě technického projektu objektu, vyhotoveného s dodržением platných norem a předpisů. ERKADO nabízí několik variant, avšak jejich výběr ponechává odběrateli, protože pouze odběratel nebo osoba ho zastupující zná určení a podmínky použití objednaného výrobku.

Technické schválení a certifikáty jsou ke stažení na internetových stránkách [www.erkado.cz](http://www.erkado.cz)